


# マイはし袋を携帯しよう！

## 材料

正方形(28cm~30cm)の布を対角線で切ったもの2枚  
 20cm~25cmのひも1本  
 ビーズなどの留め具1個

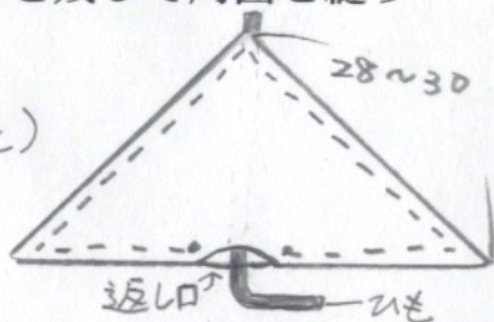


## 作り方

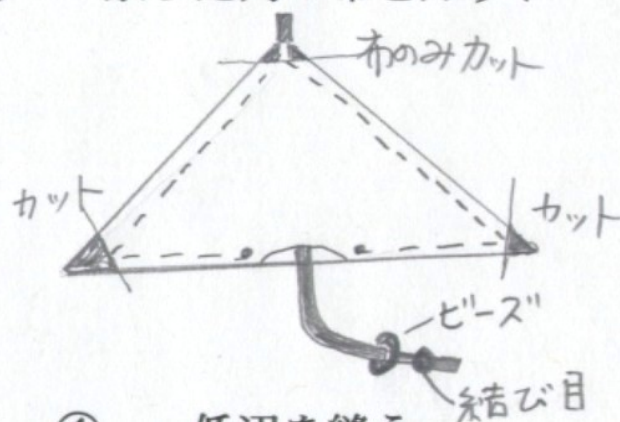
①ひもを留める

返し口を残して周囲を縫う


(中表)



② 余った角の布をカット



③ 返し口から布を引っくり返す  
 はしの長さに合わせて両角を折る



④ 低辺を縫う

