

2 税 一 般

- (1) 事 務 分 掌
- (2) 税 務 職 員 数
- (3) 年度別歳入調定合計額に占める市税調定合計額対照表
- (4) 市税調定額の推移
- (5) 税目別1人当り・1世帯当り負担額の推移
- (6) 証明件数の推移

表中の23年度～27年度は決算額です。

(1)事務分掌

<財 務 部>

市 民 税 課

- (1) 税務事務の総合調整に関する事。
- (2) 市民税及び県民税の賦課に関する事。
- (3) 軽自動車税の賦課に関する事。
- (4) 市たばこ税の賦課に関する事。
- (5) 事業所税の賦課に関する事。
- (6) 入湯税の賦課に関する事。
- (7) 固定資産評価審査委員会との連絡調整に関する事。
- (8) 市税に係る諸証明(他課の所掌に属するものを除く。)及び国民健康保険税の収納に関する証明の発行に関する事。

資 産 税 課

- (1) 固定資産税及び都市計画税の賦課に関する事。
- (2) 国有資産等所在市町村交付金に関する事。
- (3) 特別土地保有税の賦課に関する事。
- (4) 固定資産に係る諸証明及び地籍図の写しの発行に関する事。
- (5) 住宅用家屋証明の発行に関する事。

収 税 課

- (1) 市税及び国民健康保険税(以下「市税等」という。)の収納、督促及び滞納処分に関する事(収納対策室の所掌に属するものを除く。)
- (2) 市税等の滞納処分の執行停止に関する事
(収納対策室の所掌に属するものを除く。)
- (3) 市税等の過誤納金の還付に関する事。

収税課収納対策室

- (1) 市税等の収納対策に関する事。
- (2) 市の徴収金の滞納整理事務に係る指導及び支援に関する事。
- (3) 市税等の収納、督促及び滞納処分に関する事
(市長の指定する事務に限る。)
- (4) 市税等の滞納処分の執行停止に関する事
(市長の指定する事務に限る。)

<健 康 推 進 部>

国民健康保険課

- (1) 国民健康保険事業の企画及び運営に関する事。
- (2) 国民健康保険被保険者の資格得喪に関する事。
- (3) 国民健康保険税の賦課に関する事。
- (4) 国民健康保険の療養給付及び療養費の支給に関する事。
- (5) 国民健康保険の出産育児一時金及び葬祭費の支給に関する事。
- (6) 保健事業に関する事。
- (7) 後期高齢者医療被保険者証の交付に関する事。
- (8) 後期高齢者医療保険料の徴収に関する事。
- (9) 後期高齢者医療保険料の軽減措置に関する事。
- (10) 後期高齢者医療制度の療養給付及び療養費の支給に関する事。
- (11) 後期高齢者医療被保険者の健康診査に関する事。

(2) 税務職員数

平成28年4月1日現在

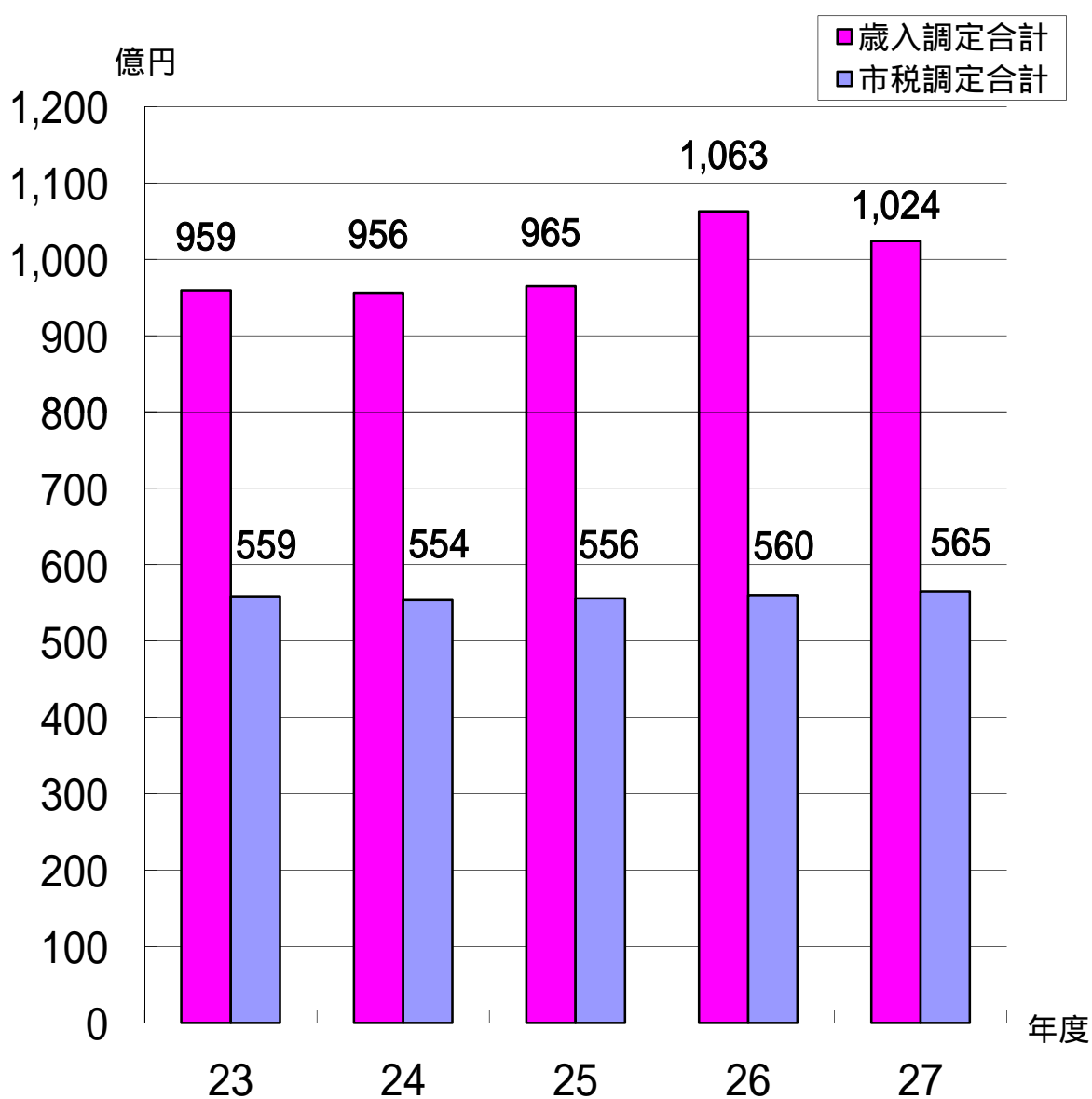
区分 機構	職 名 別									平均年齢	平均 税務職 年数	平均 勤続年 数	
	参 事	課 長	主 幹	副 主 幹	主 査	主 任	主 事	計	内 訳				
									男				女
市民税課		1						1	1				
・個人市民税グループ					2	10	8	20	12	8	32.5	2.5	9.3
・諸税・庶務グループ					2(1)	3	2	8	4	4			
・税制グループ					1	(5)	(2)						
小 計	0	1	0	0	5	13	10	29	17	12			
資産税課		1						1	1		35.2	4.2	10.2
・土地グループ					3	4	4	11	8	3			
・家屋グループ				1	1	9	2	13	9	4			
・償却資産グループ				1	1	4	2	8	5	3			
小 計	0	1	0	2	5	17	8	33	23	10			
収税課	1		2					3	3		40.2	5.9	17.6
・収納管理グループ				1	4	7	1	13	4	9			
・滞納整理グループ					3	5	6	14	11	3			
・対策室グループ					3	4	1	8	7	1			
小 計	1	0	2	1	10	16	8	38	25	13			
国民健康保険課		1	2					3	3		44.0	5.6	16.0
・資格グループ					2	4	2	8	6	2			
・給付グループ					2	5	1	8	5	3			
・保健事業グループ					2	3	2	7	3	4			
・後期高齢グループ					3	2	1	6	3	3			
小 計	0	1	2	0	9	14	6	32	20	12			
合 計	1	3	4	3	29	60	32	132	85	47			

市民税課 諸税・庶務グループおよび税制グループのカッコ内は他グループとの兼務人数です

(3) 年度別歳入調定合計額に占める市税調定合計額対照表

単位：千円

区分 \ 年度	23	24	25	26	27
歳入調定合計	95,917,159	95,616,186	96,461,368	106,284,158	102,374,675
市税調定合計	55,859,295	55,371,820	55,584,821	56,036,173	56,489,385
構成比	58.8%	57.9%	57.6%	52.7%	55.2%



(4) 市税調定額の推移

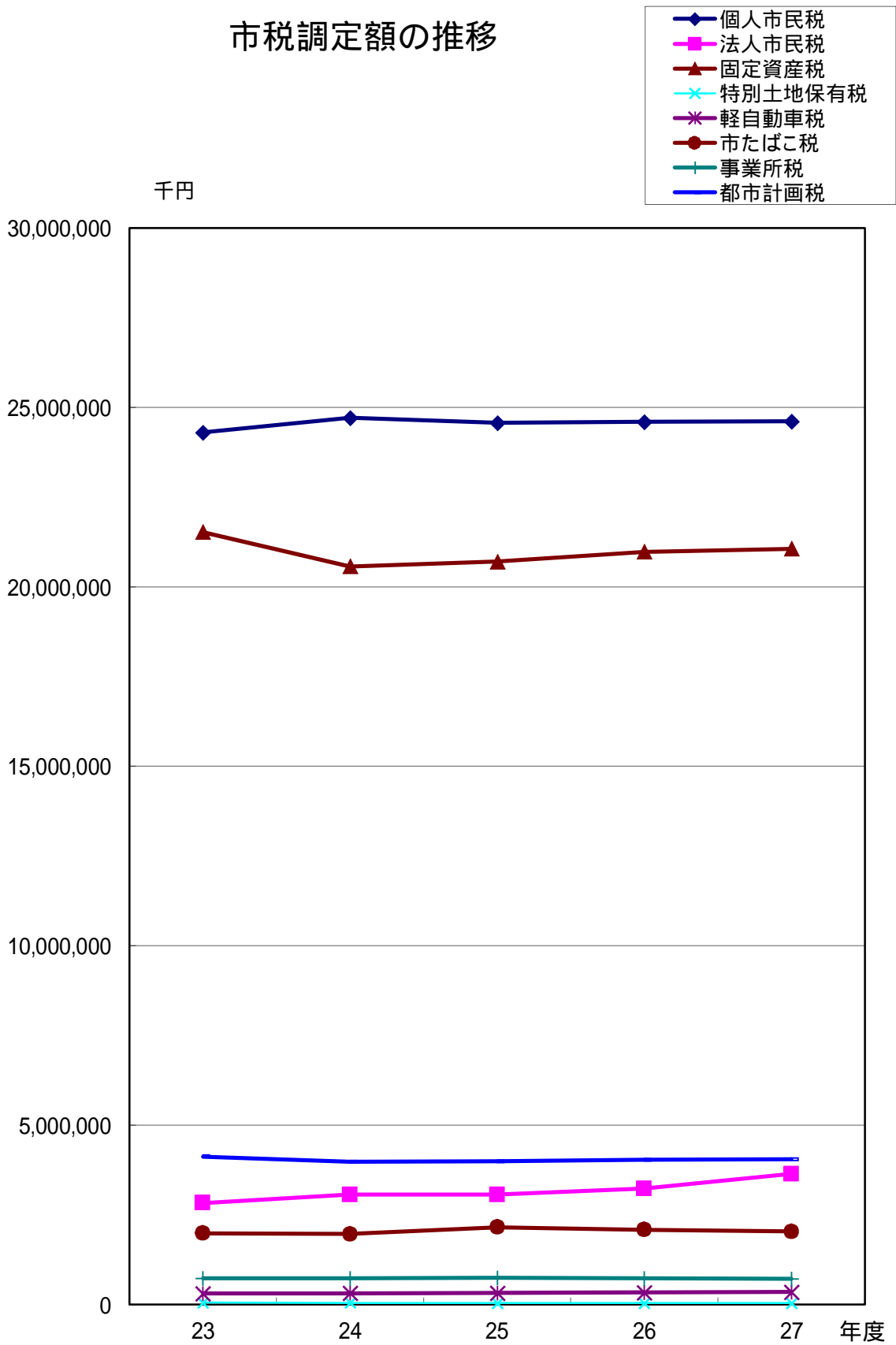
税目別	年度	23			24			25		
	区分	調定額 (千円)	対前年比	構成比	調定額 (千円)	対前年比	構成比	調定額 (千円)	対前年比	構成比
1. 市民税		27,130,656	97.8%	48.6%	27,768,318	102.4%	50.1%	27,630,434	99.5%	49.7%
1) 個人		24,298,814	98.1%	43.5%	24,705,403	101.7%	44.6%	24,567,753	99.4%	44.2%
2) 法人		2,831,842	95.4%	5.1%	3,062,915	108.2%	5.5%	3,062,681	100.0%	5.5%
2. 固定資産税		21,520,763	100.0%	38.5%	20,568,253	95.6%	37.1%	20,701,709	100.6%	37.2%
1) 固定資産税		21,307,800	100.1%	38.1%	20,369,857	95.6%	36.8%	20,515,931	100.7%	36.9%
2) 交付金		212,963	97.1%	0.4%	198,396	93.2%	0.3%	185,778	93.6%	0.3%
3. 軽自動車税		308,611	101.6%	0.6%	315,710	102.3%	0.6%	324,505	102.8%	0.6%
4. 市たばこ税		1,988,385	114.3%	3.6%	1,966,271	98.9%	3.6%	2,155,327	109.6%	3.9%
5. 特別土地保有税		52,997	85.2%	0.1%	50,380	95.1%	0.1%	42,785	84.9%	0.1%
6. 事業所税		732,142	102.8%	1.3%	729,904	99.7%	1.3%	741,529	101.6%	1.3%
7. 都市計画税		4,125,741	99.8%	7.4%	3,972,984	96.3%	7.2%	3,988,532	100.4%	7.2%
市税調定合計		55,859,295	99.4%	100.0%	55,371,820	99.1%	100.0%	55,584,821	100.4%	100.0%
歳入調定合計		95,917,159	100.3%	-	95,616,186	99.7%	-	96,461,368	100.9%	-

滞納繰越分含む

税目別	年度	26			27		
	区分	調定額 (千円)	対前年比	構成比	調定額 (千円)	対前年比	構成比
1. 市民税		27,829,295	100.7%	49.7%	28,241,538	101.5%	50.0%
1) 個人		24,596,777	100.1%	43.9%	24,604,664	100.0%	43.6%
2) 法人		3,232,518	105.5%	5.8%	3,636,874	112.5%	6.4%
2. 固定資産税		20,978,148	101.3%	37.4%	21,056,219	100.4%	37.2%
1) 固定資産税		20,775,821	101.3%	37.1%	20,861,998	100.4%	36.9%
2) 交付金		202,327	108.9%	0.3%	194,221	96.0%	0.2%
3. 軽自動車税		337,826	104.1%	0.6%	350,232	103.7%	0.6%
4. 市たばこ税		2,085,632	96.8%	3.7%	2,037,307	97.7%	3.6%
5. 特別土地保有税		42,785	100.0%	0.1%	42,785	100.0%	0.1%
6. 事業所税		730,891	98.6%	1.3%	712,886	97.5%	1.3%
7. 都市計画税		4,031,596	101.1%	7.2%	4,048,418	100.4%	7.2%
市税調定合計		56,036,173	100.8%	100.0%	56,489,385	100.8%	100.0%
歳入調定合計		106,284,158	110.2%	-	102,374,675	96.3%	-

滞納繰越分含む

市税調定額の推移

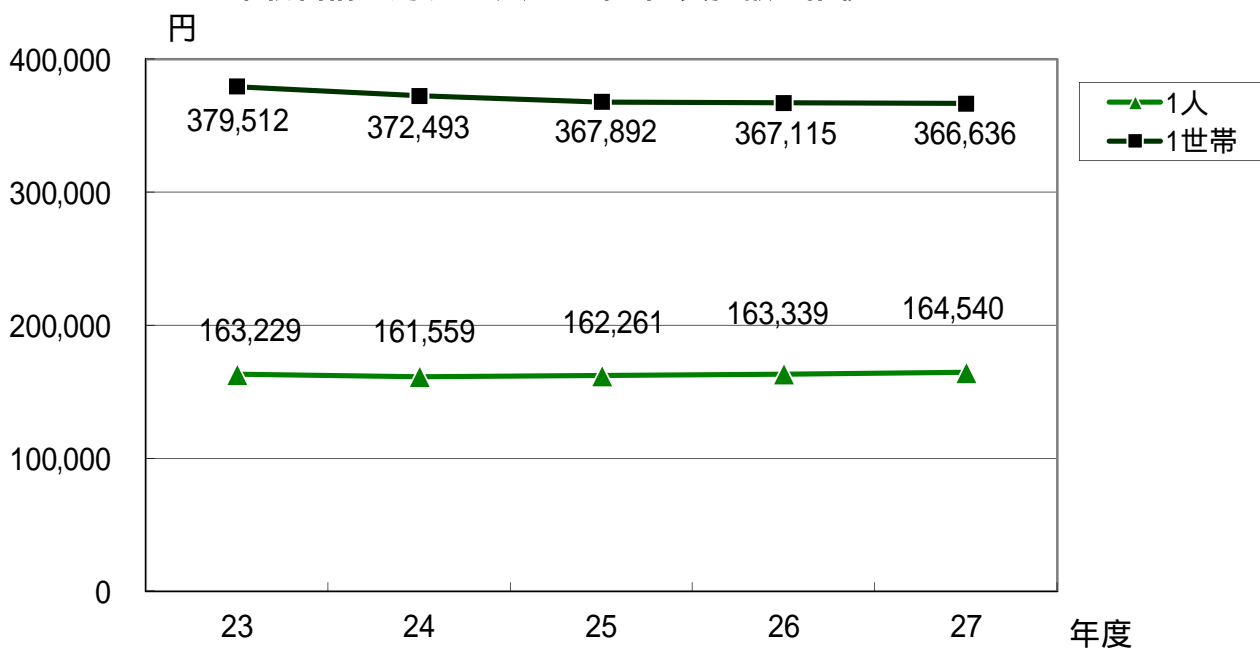


(5) 税目別1人当り・1世帯当り負担額の推移(滞納繰越分含む)

単位:円

年度 区分	23		24		25		26		27	
	1人 当り	1世帯 当り	1人 当り	1世帯 当り	1人 当り	1世帯 当り	1人 当り	1世帯 当り	1人 当り	1世帯 当り
個人市民税	71,005	165,088	72,083	166,196	71,717	162,603	71,697	161,143	71,667	159,693
法人市民税	8,275	19,240	8,937	20,605	8,940	20,271	9,422	21,178	10,593	23,605
固定資産税	62,887	146,214	60,012	138,365	60,432	137,016	61,149	137,436	61,332	136,662
軽自動車税	902	2,097	921	2,124	947	2,148	985	2,213	1,020	2,273
市たばこ税	5,810	13,509	5,737	13,227	6,292	14,265	6,079	13,664	5,934	13,223
特別土地 保有税	155	360	147	339	125	283	125	280	125	278
事業所税	2,139	4,974	2,130	4,910	2,165	4,908	2,130	4,788	2,076	4,627
都市計画税	12,056	28,031	11,592	26,727	11,643	26,398	11,752	26,413	11,792	26,276
市税合計	163,229	379,513	161,559	372,493	162,261	367,892	163,339	367,115	164,540	366,636

市税合計に対する1人・1世帯当り負担額の推移



(6) 証明件数の推移

単位:件

種別 \ 年度	23	24	25	26	27
課税・所得証明	41,491	46,929	48,607	60,558	62,161
営業証明	277	317	244	318	210
評価証明	22,404	24,666	24,981	21,501	17,433
台帳閲覧	610	469	532	582	482
地籍図交付	1,436	1,488	1,346	1,456	1,261
住宅用家屋証明	2,003	2,389	1,703	2,020	1,720
資産税関係その他	626	679	622	651	644
納税証明	6,876	7,379	4,222	4,718	4,260
合計	75,723	84,316	82,257	91,804	88,171

証明手数料について…… 200円/件
(住宅用家屋証明については1,300円/件)