

## 3 市 民 税

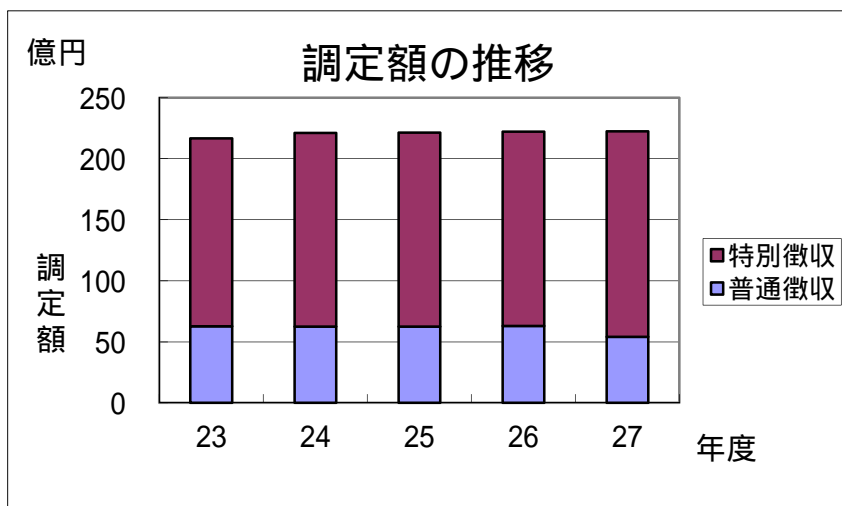
- ( 1 ) 年度別調定額の推移
- ( 2 ) 課税区分別納税義務者数と市民税額
- ( 3 ) 徴収区分別納税義務者数と市民税額
- ( 4 ) 所得区分別賦課状況
- ( 5 ) 法人市民税申告種類別処理件数の推移
- ( 6 ) 法人市民税調定額等の推移
- ( 7 ) 法人数の推移

課税状況等の調は各年度7月1日現在です。

(1)年度別調定額の推移

年度	区分	納税義務者数(人)	均等割額(円)	所得割額(円)	合計(円)
23	普通徴収	67,743	175,045,419	6,088,306,801	6,263,352,220
	特別徴収	116,300	325,954,765	15,081,659,124	15,407,613,889
	合計	184,043	501,000,184	21,169,965,925	21,670,966,109
24	普通徴収	66,618	172,425,811	6,078,237,689	6,250,663,500
	特別徴収	117,385	328,605,690	15,535,656,443	15,864,262,133
	合計	184,003	501,031,501	21,613,894,132	22,114,925,633
25	普通徴収	66,508	171,224,921	6,080,889,079	6,252,114,000
	特別徴収	119,707	333,384,261	15,551,137,612	15,884,521,873
	合計	186,215	504,609,182	21,632,026,691	22,136,635,873
26	普通徴収	65,847	194,522,526	6,117,618,077	6,312,140,603
	特別徴収	121,929	389,357,923	15,507,703,887	15,897,061,810
	合計	187,776	583,880,449	21,625,321,964	22,209,202,413
27	普通徴収	58,160	161,616,872	5,248,091,883	5,409,708,755
	特別徴収	134,544	428,559,276	16,408,542,039	16,837,101,315
	合計	192,704	590,176,148	21,656,633,922	22,246,810,070

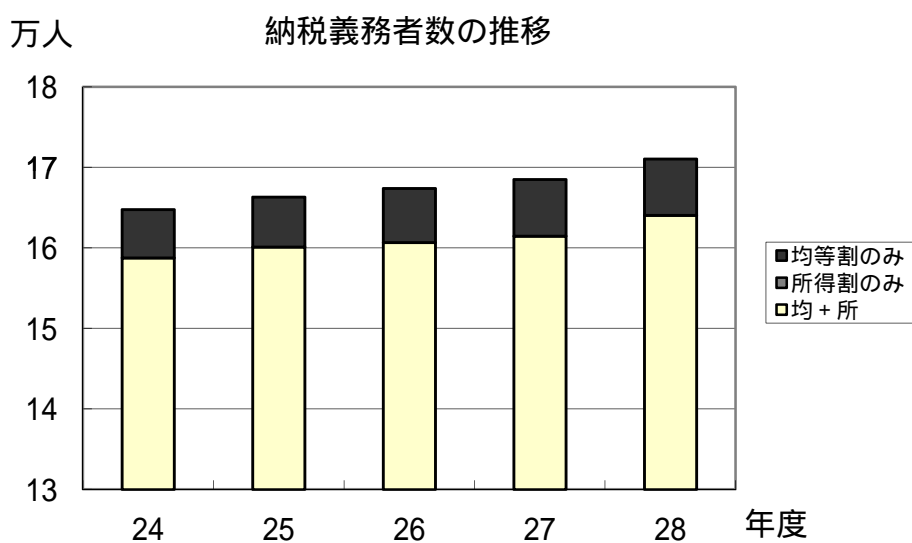
納税義務者については、同一人が普通徴収と特別徴収の両方で課税になっているなど重複している場合がある。



(2) 課税区分別納税義務者数と市民税額

区分 年度	納税義務者数(人)				市民税額(千円)		
	均等割のみ	所得割のみ	均 + 所	計	均等割額	所得割額	計
24	5,997		158,760	164,757	494,271	21,200,283	21,694,554
25	6,190		160,126	166,316	498,948	21,083,864	21,582,812
26	6,729		160,667	167,396	585,887	21,209,541	21,795,428
27	7,034		161,462	168,496	589,736	21,395,739	21,985,475
28	6,979		164,064	171,043	598,651	21,632,271	22,230,922

「市町村民税の納税義務者等に関する調」より

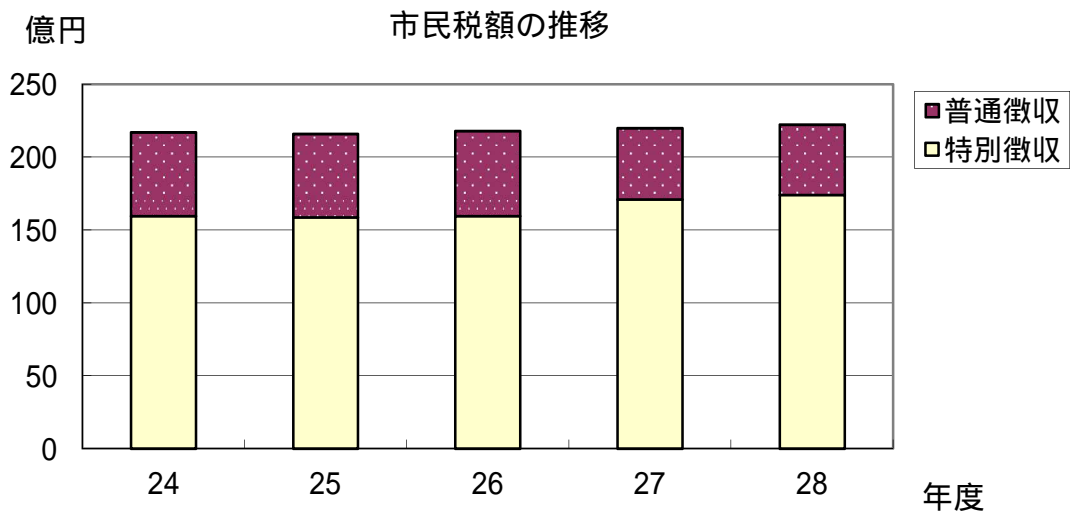
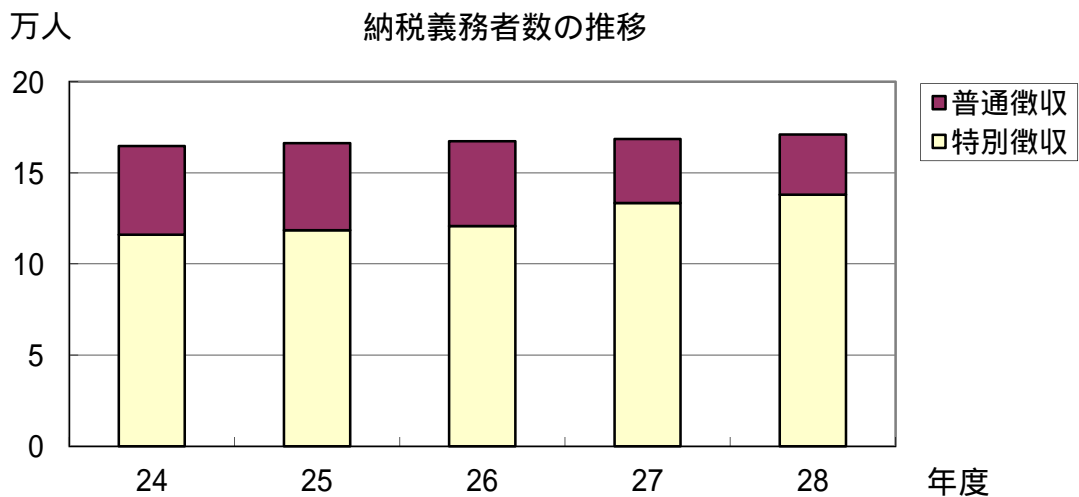


(3) 徴収区分別納税義務者数と市民税額

区分 年度	特別徴収			普通徴収		合計	
	特別徴収義務者数	納税義務者数	市民税額	納税義務者数	市民税額	納税義務者数	市民税額
24	24,394	116,024	15,954,839	48,733	5,739,715	164,757	21,694,554
25	24,721	118,521	15,853,542	47,795	5,729,270	166,316	21,582,812
26	25,081	120,711	15,938,042	46,685	5,857,386	167,396	21,795,428
27	28,955	133,476	17,092,318	35,020	4,893,157	168,496	21,985,475
28	30,029	138,058	17,393,741	32,985	4,837,181	171,043	22,230,922

\* 市民税額の単位は(千円)

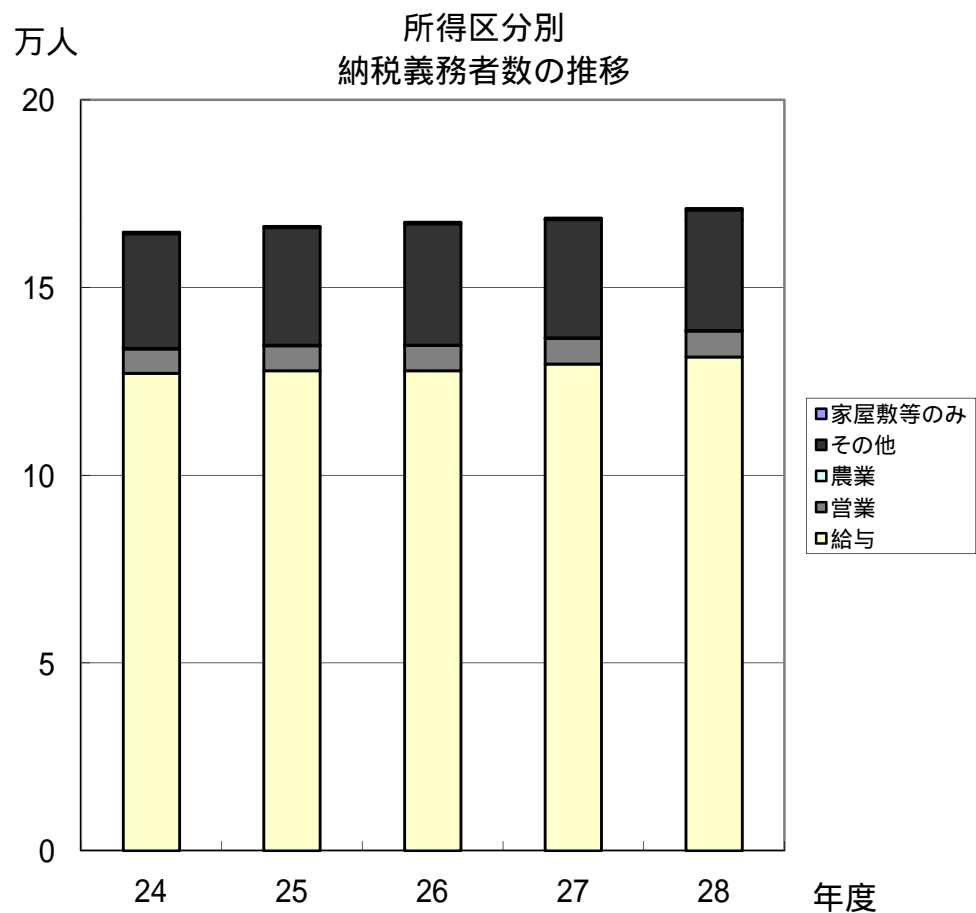
「市町村民税の納税義務者等に関する調」より



(4) 所得区分別賦課状況

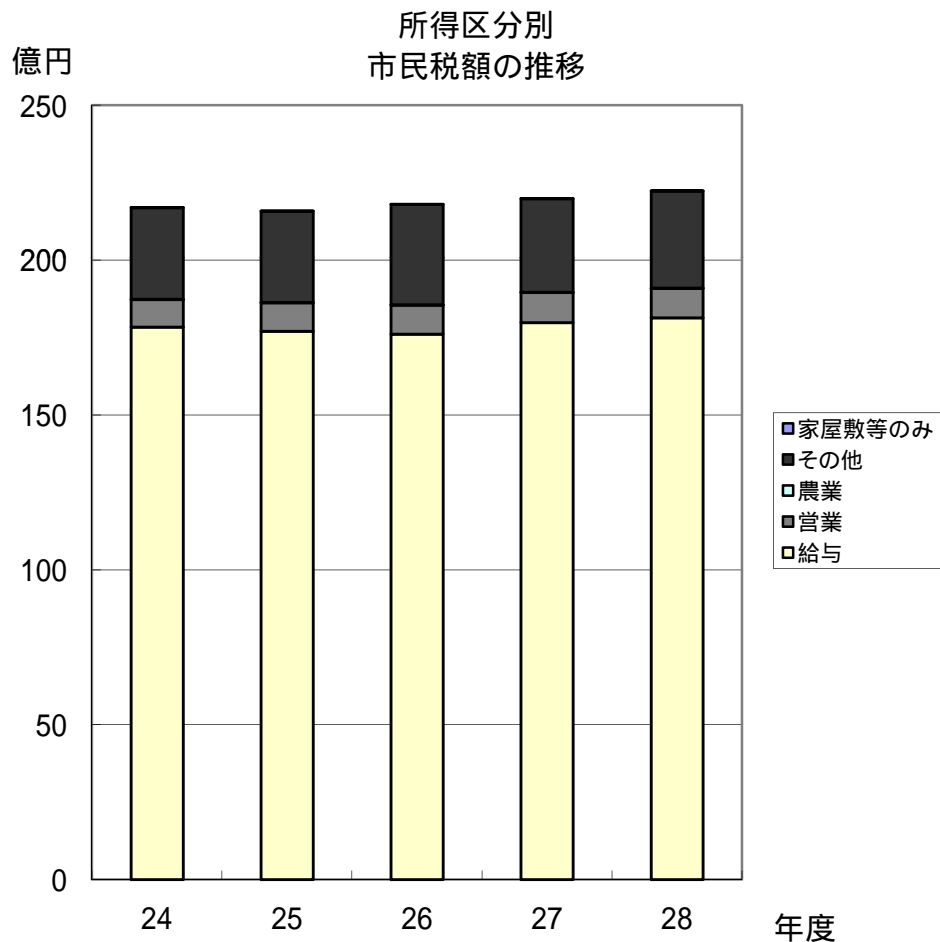
所得の種類	年度	24		25	
	区分	納税義務者数	市民税額	納税義務者数	市民税額
給与		127,180	17,839,271	127,838	17,701,560
営業		6,490	890,066	6,691	922,448
農業		120	7,651	114	7,318
その他		30,560	2,956,345	31,269	2,950,274
家屋敷等のみ		407	1,221	404	1,212
合計		164,757	21,694,554	166,316	21,582,812

\* 市民税額の単位は(千円)



26		27		28	
納税義務者数	市民税額	納税義務者数	市民税額	納税義務者数	市民税額
127,825	17,613,541	129,650	17,980,917	131,516	18,137,120
6,707	942,832	6,834	977,566	6,895	954,348
127	9,766	113	8,717	132	14,163
32,324	3,227,843	31,510	3,016,914	32,120	3,123,961
413	1,446	389	1,361	380	1,330
167,396	21,795,428	168,496	21,985,475	171,043	22,230,922

「市町村民税の納税義務者等に関する調」より

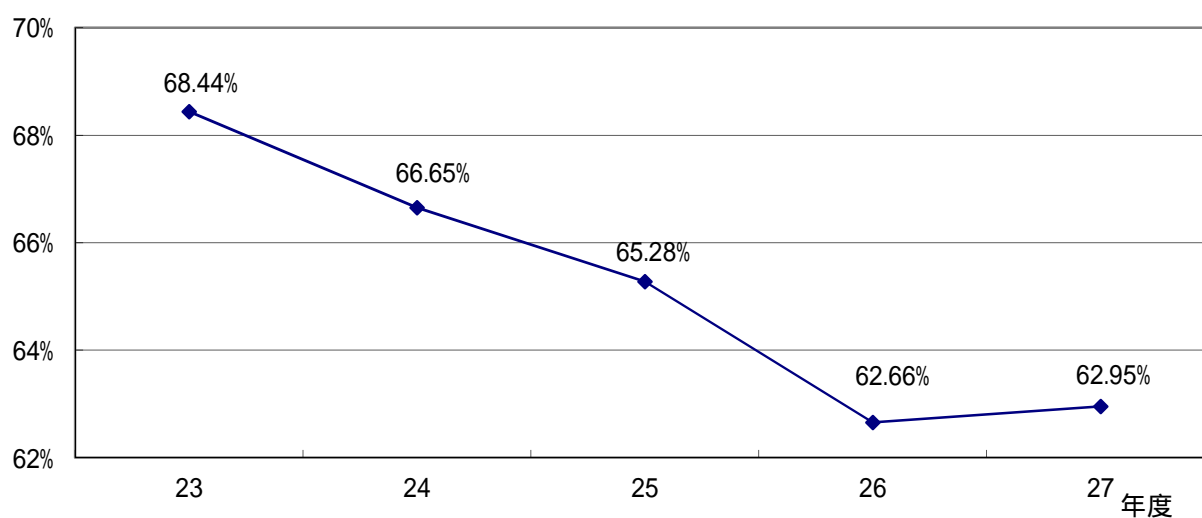


(5) 法人市民税申告種類別処理件数の推移

単位: 件

区分		年度	23	24	25	26	27	
			処理件数	処理件数	処理件数	処理件数	処理件数	
申告 処理 件 数	確定	税割額あり	2,335	2,471	2,612	2,783	2,823	
		均等割額のみ	5,063	4,939	4,910	4,670	4,797	
		予 定	1,496	1,638	1,741	1,848	1,915	
		中 間	106	106	93	99	79	
		見 込	12	6	11	7	17	
		決 定	83	32	82	59	68	
		修 正	567	422	412	466	532	
		更 正	90	47	66	71	64	
		更 請	9	5	11	10	8	
		退 職	0	0	0	0	0	
	合 計			9,761	9,666	9,938	10,013	10,303

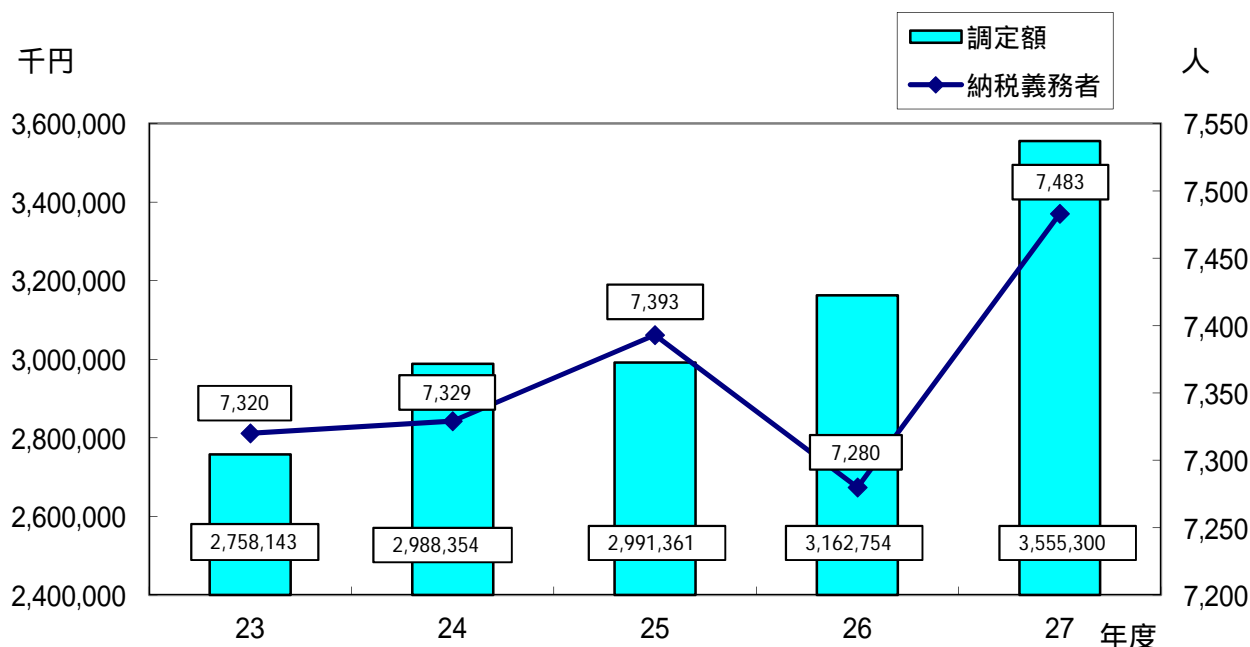
均等割額のみ法人割合の推移



(6) 法人市民税調定額等の推移(現年課税分)

区分 年度	納 税 義務者数 (人)	調 定 額 (千円)			対前年比
		均 等 割 額	法人税割額	計	
23	7,320	770,861	1,987,282	2,758,143	120.4%
24	7,329	763,329	2,225,025	2,988,354	108.3%
25	7,393	787,054	2,204,307	2,991,361	100.1%
26	7,280	779,183	2,383,571	3,162,754	105.7%
27	7,483	783,141	2,772,159	3,555,300	112.4%

課税とならない法人があることなどから法人数とは一致しない。



(7) 法人数の推移

単位:人

区分 年度	種別法人数						分割区分別 法人数		資本金別 法人数	
	株式会社	有限会社	合資会社	相互会社	その他	計	分割	非分割	1億円 を超えるもの	1億円 以下のもの
23	4,223	3,091	25	5	441	7,785	2,141	5,644	676	7,109
24	4,376	3,002	21	5	496	7,900	2,124	5,776	657	7,243
25	4,406	2,813	21	5	542	7,787	2,146	5,641	674	7,113
26	4,633	2,735	22	5	594	7,989	2,249	5,740	664	7,325
27	4,664	2,628	22	5	634	7,953	2,281	5,672	670	7,283