

6 国民健康保険税

- (1) 国民健康保険加入者等の推移
- (2) 国民健康保険税算定割合等の推移
- (3) 平成27年度国民健康保険税算定割合(グラフ)
- (4) 国民健康保険税算定額の推移
- (5) 国民健康保険税調定額の推移
- (6) 国民健康保険資格異動者の推移
- (7) 1人当り・1世帯当りの負担額の推移
- (8) 国民健康保険税低所得世帯軽減額の推移

(1) 国民健康保険加入者等の推移

各年度3月末日現在

区分 年度	世帯数			人口(人)		
	総世帯数	加入世帯数	加入率	総人口	加入者数	加入率
23	148,652	57,098	38.41%	342,735	99,153	28.93%
					(35,394)	10.33%
24	149,865	57,045	38.06%	343,020	98,208	28.63%
					(34,419)	10.03%
25	151,090	56,937	37.68%	342,564	96,682	28.22%
					(33,043)	9.65%
26	152,639	55,970	36.67%	343,067	93,703	27.31%
					(31,326)	9.13%
27	154,559	54,785	35.45%	343,321	89,926	26.19%
					(29,554)	8.61%

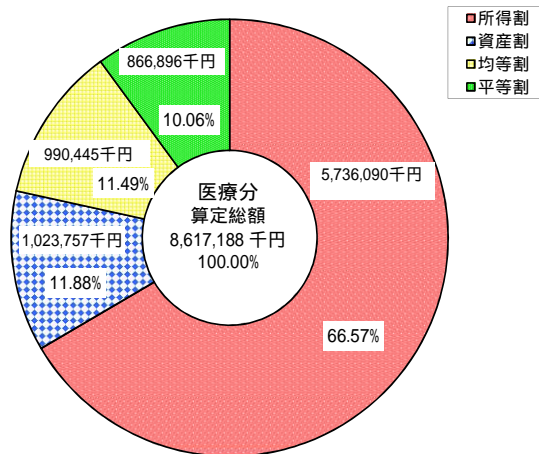
()内は介護第2号被保険者分

(2) 国民健康保険税算定割合等の推移

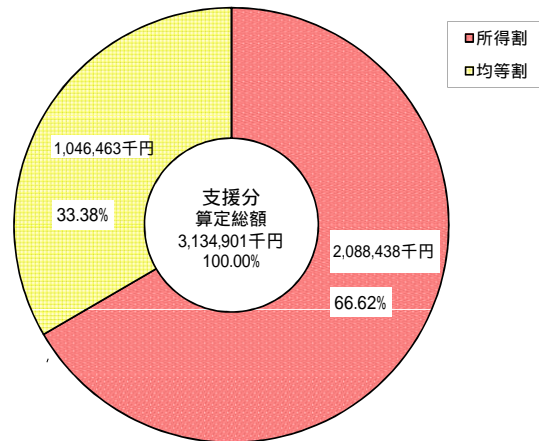
年度	区分	算定割合				税率				賦課 限度額
		所得割	資産割	均等割	平等割	所得割	資産割	均等割 (円)	平等割 (円)	
23	医療分	64.09%	14.12%	10.69%	11.10%	6.5/100	30/100	9,000	17,000	500,000
	支援分	66.24%		33.76%		2.6/100		11,000		120,000
	介護分	61.02%		38.98%		0.97/100		6,700		90,000
24	医療分	64.43%	13.52%	10.78%	11.27%	6.5/100	30/100	9,000	17,000	500,000
	支援分	66.16%		33.84%		2.6/100		11,000		120,000
	介護分	60.83%		39.17%		0.97/100		6,700		90,000
25	医療分	64.22%	13.67%	10.74%	11.37%	6.5/100	30/100	9,000	17,000	500,000
	支援分	66.18%		33.82%		2.6/100		11,000		120,000
	介護分	60.43%		39.57%		0.97/100		6,700		90,000
26	医療分	64.74%	13.76%	10.38%	11.12%	6.5/100	30/100	9,000	17,000	500,000
	支援分	67.11%		32.89%		2.6/100		11,000		120,000
	介護分	61.90%		38.10%		0.97/100		6,700		90,000
27	医療分	66.57%	11.88%	11.49%	10.06%	7.2/100	27/100	10,500	16,000	510,000
	支援分	66.62%		33.38%		2.6/100		11,000		160,000
	介護分	61.20%		38.80%		0.97/100		6,700		140,000

(3) 平成27年度国民健康保険税算定割合(グラフ)

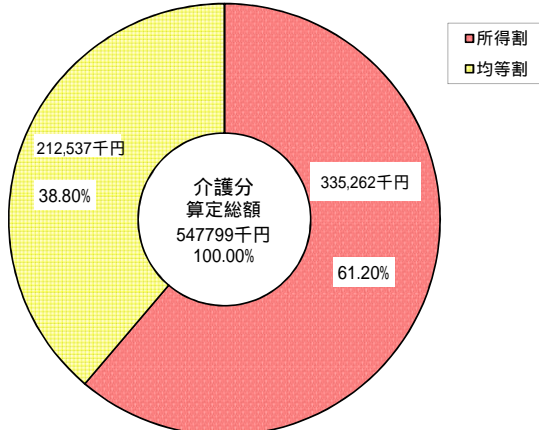
医療分



支援分



介護分

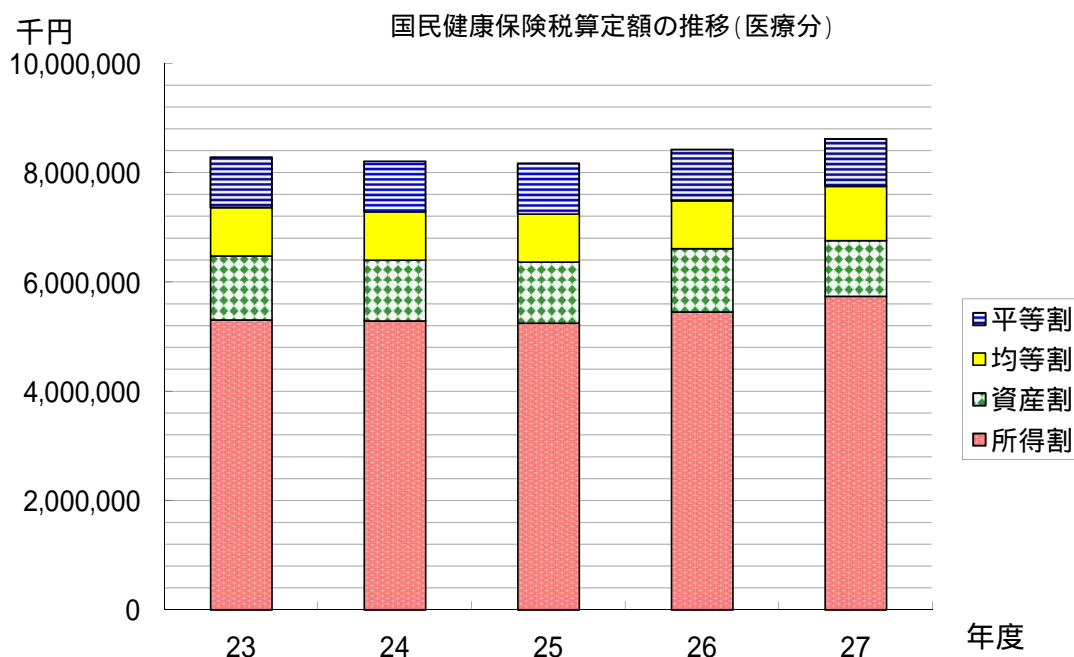


国民健康保険事業状況報告書(事業年報)から

(4) 国民健康保険税算定額の推移

年度	区分	算定総額 (千円)	対前年比	所得割額 (千円)	資産割額 (千円)	均等割額 (千円)	平等割額 (千円)
23	医療分	8,280,207	94.5%	5,306,987	1,168,746	885,279	919,195
	支援分	3,204,791	94.3%	2,122,782		1,082,009	
	介護分	584,284	96.0%	356,548		227,736	
24	医療分	8,209,558	99.1%	5,289,099	1,109,723	885,288	925,448
	支援分	3,197,646	99.8%	2,115,626		1,082,020	
	介護分	579,542	99.2%	352,540		227,002	
25	医療分	8,171,571	99.5%	5,247,606	1,117,307	877,755	928,903
	支援分	3,171,842	99.2%	2,099,029		1,072,813	
	介護分	558,639	96.4%	337,599		221,040	
26	医療分	8,424,191	103.1%	5,453,470	1,159,146	874,530	937,045
	支援分	3,250,245	102.5%	2,181,375		1,068,870	
	介護分	587,475	105.2%	363,661		223,814	
27	医療分	8,617,188	102.3%	5,736,090	1,023,757	990,445	866,896
	支援分	3,134,901	96.5%	2,088,438		1,046,463	
	介護分	547,799	93.2%	335,262		212,537	

国民健康保険事業状況報告書(事業年報)から



(5) 国民健康保険税調定額の推移

年度	調定額(円) 医療分	対前年比	調定額(円) 支援分	対前年比	調定額(円) 介護分	対前年比
23	6,781,327,762	92.1%	2,509,412,038	99.4%	513,912,600	100.4%
24	6,660,067,645	98.2%	2,478,394,255	98.8%	501,482,900	97.6%
25	6,589,395,796	98.9%	2,447,794,116	98.8%	486,821,688	97.1%
26	6,436,454,620	97.7%	2,361,062,081	96.5%	459,188,399	94.3%
27	6,511,478,113	101.2%	2,366,812,670	100.2%	447,885,617	97.5%

(6) 国民健康保険資格異動者の推移

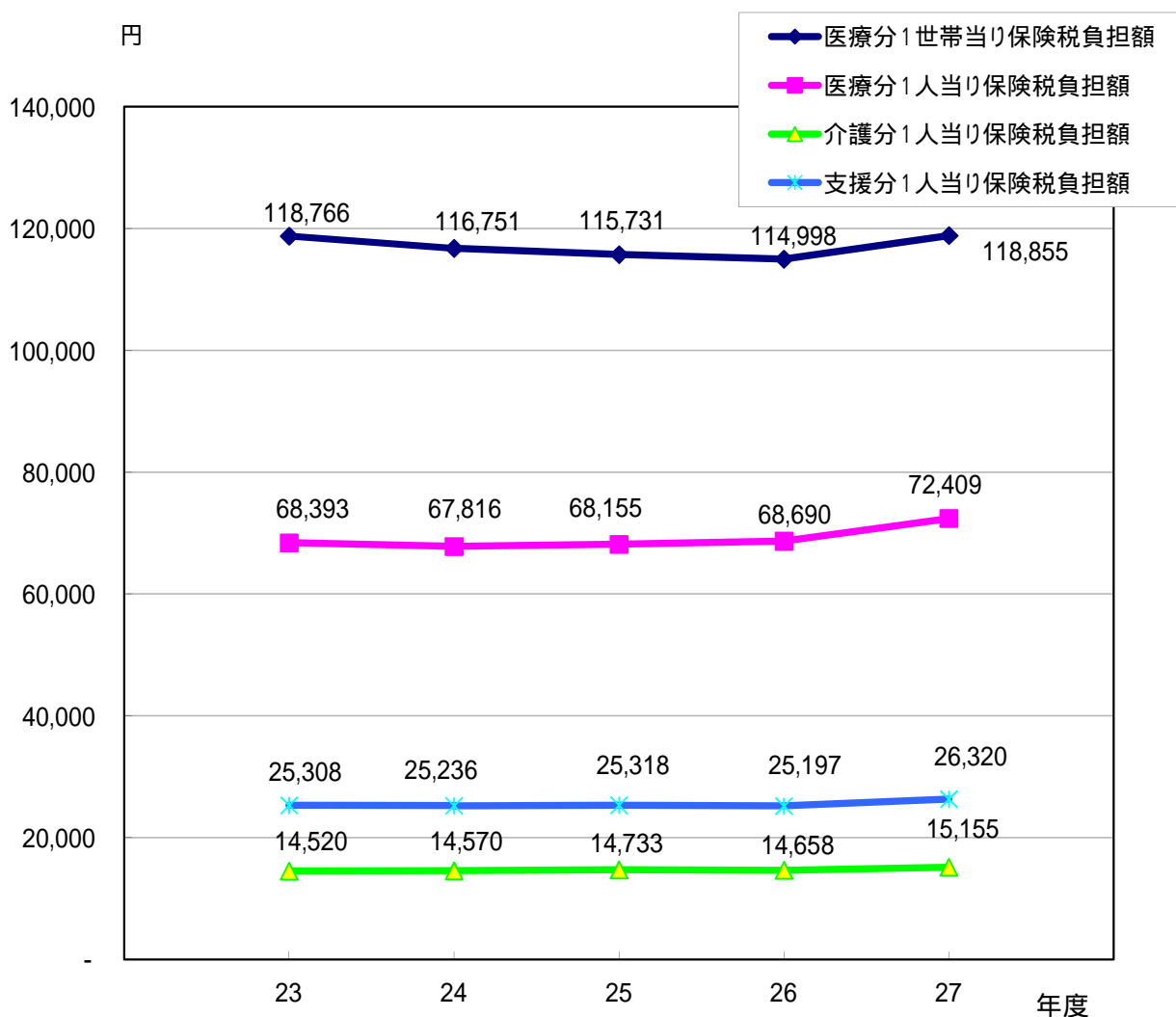
単位:件

区分 \ 年度	23	24	25	26	27
資格取得届	15,937	15,278	14,819	14,302	15,184
資格喪失届	15,561	16,223	16,345	17,281	18,961
被保険者世帯変更届	1,042	1,057	942	323	473
世帯主変更届	783	736	655	837	825
その他の届	2,400	4,625	4,322	2,384	2,172
合計	35,723	37,919	37,083	35,127	37,615

(7) 1人当り・1世帯当りの負担額の推移

区分 年度	医 療 分				支 援 分		介 護 分	
	1人当り 保険税 (円)	対前年比	1世帯当り 保険税 (円)	対前年比	1人当り 保険税 (円)	対前年比	1人当り 保険税 (円)	対前年比
23	68,393	93.5%	118,766	92.8%	25,308	93.6%	14,520	91.0%
24	67,816	99.2%	116,751	98.3%	25,236	99.7%	14,570	100.3%
25	68,155	100.5%	115,731	99.1%	25,318	100.3%	14,733	101.1%
26	68,690	100.8%	114,998	99.4%	25,197	99.5%	14,658	99.5%
27	72,409	105.4%	118,855	103.4%	26,320	104.5%	15,155	103.4%

国民健康保険事業状況報告書(事業年報)から



(8) 国民健康保険税低所得世帯軽減額の推移

平成23年度	軽減世帯数	軽減人数	均等割軽減額	平等割軽減額	軽減額合計
7割軽減	14,072	19,166	301,557,340	167,456,800	469,014,140
5割軽減	1,904	4,990	55,655,300	16,184,000	71,839,300
2割軽減	5,759	10,605	47,491,900	19,580,600	67,072,500
合計	21,735	34,761	404,704,540	203,221,400	607,925,940

平成24年度	軽減世帯数	軽減人数	均等割軽減額	平等割軽減額	軽減額合計
7割軽減	14,013	18,895	297,472,560	166,754,700	464,227,260
5割軽減	2,014	5,149	57,298,900	17,119,000	74,417,900
2割軽減	6,013	11,162	49,895,440	20,444,200	70,339,640
合計	22,040	35,206	404,666,900	204,317,900	608,984,800

平成25年度	軽減世帯数	軽減人数	均等割軽減額	平等割軽減額	軽減額合計
7割軽減	14,000	18,788	295,017,800	166,600,000	461,617,800
5割軽減	1,947	4,920	54,570,050	16,549,500	71,119,550
2割軽減	6,142	11,248	50,063,900	20,882,800	70,946,700
合計	22,089	34,956	399,651,750	204,032,300	603,684,050

平成26年度	軽減世帯数	軽減人数	均等割軽減額	平等割軽減額	軽減額合計
7割軽減	14,681	19,258	301,668,150	169,673,175	471,341,325
5割軽減	5,330	9,938	110,485,250	42,986,625	153,471,875
2割軽減	6,185	12,082	53,066,240	19,412,300	72,478,540
合計	26,196	41,278	465,219,640	232,072,100	697,291,740

平成27年度	軽減世帯数	軽減人数	均等割軽減額	平等割軽減額	軽減額合計
7割軽減	14,850	19,276	321,545,560	161,291,200	482,836,760
5割軽減	5,933	10,847	127,703,800	44,612,000	172,315,800
2割軽減	6,609	12,356	57,827,500	19,189,600	77,017,100
合計	27,392	42,479	507,076,860	225,092,800	732,169,660