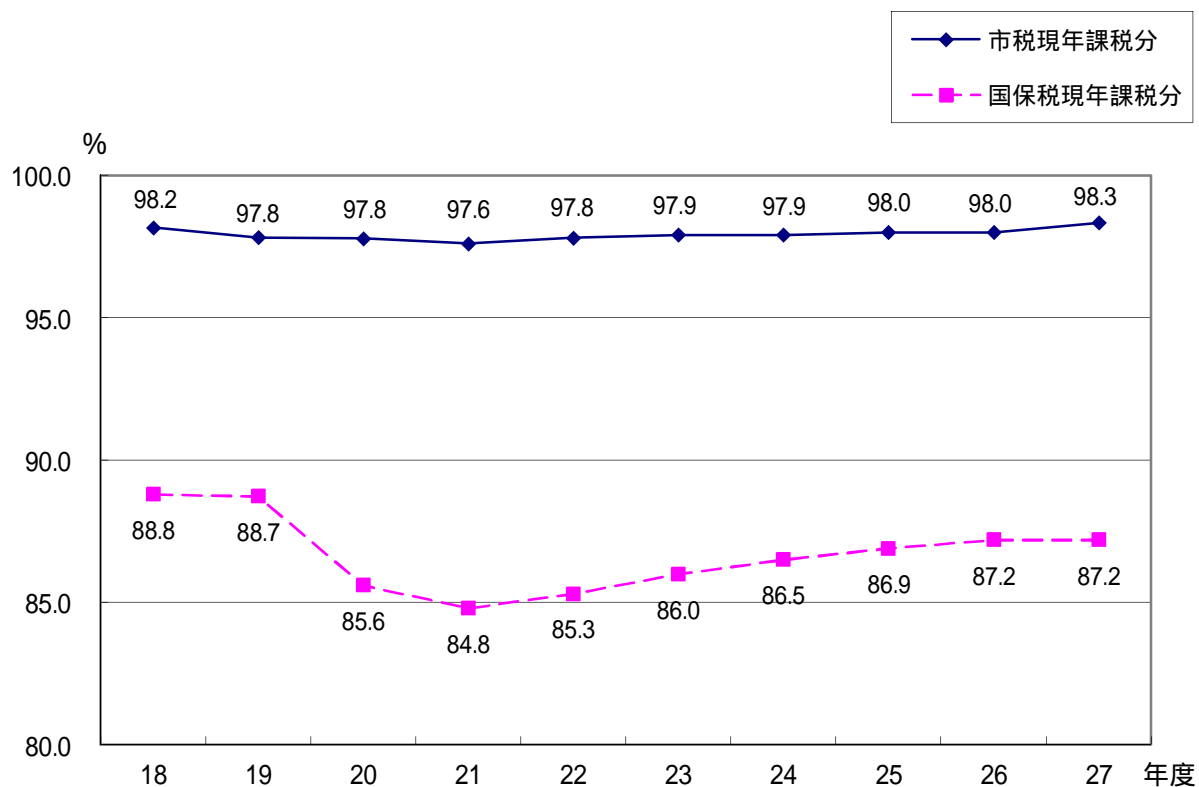


7 収 納

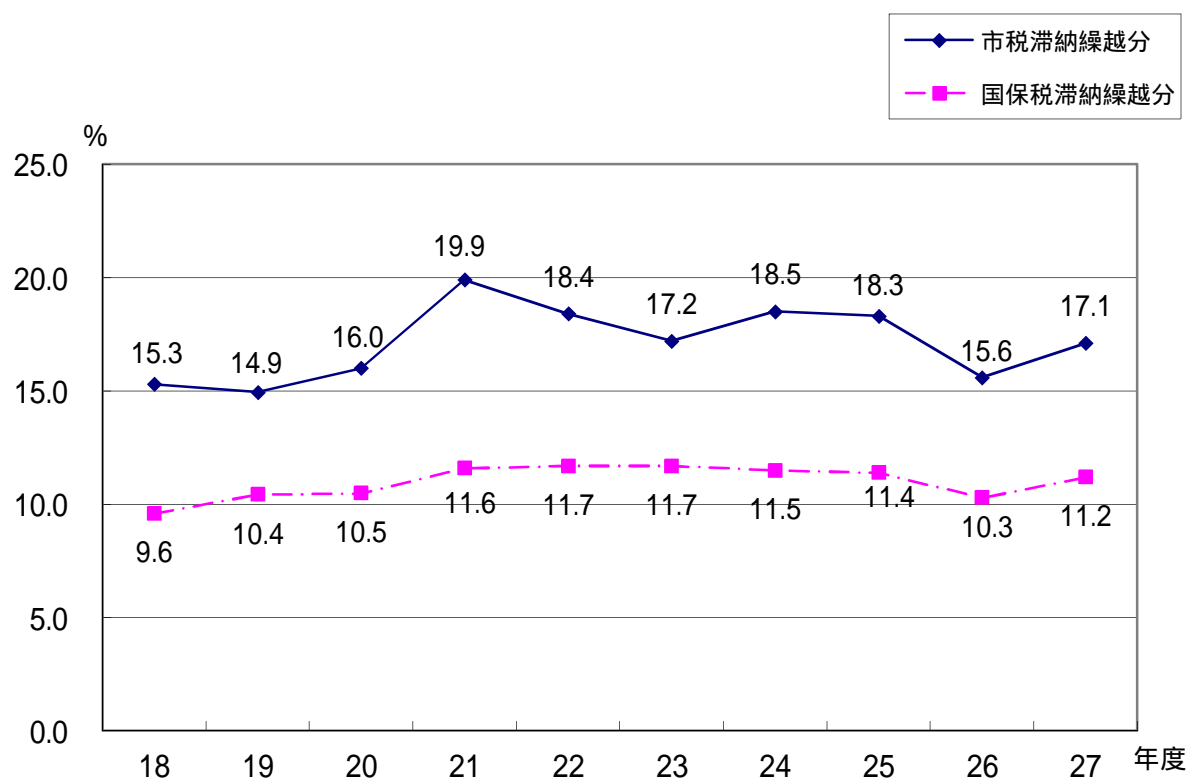
- (1) 市税収納率の推移
- (2) 年度別・税目別決算額(国保税を除く)
- (3) 年度別・国民健康保険税決算額
- (4) 消滅事由別・不納欠損処分状況
- (5) 年度別・不納欠損処分状況
- (6) 年度別・収入未済額と滞納者の推移(国保税を除く)
- (7) 年度別・滞納処分執行件数
- (8) 口座振替利用状況

(1) 市税収納率の推移

【現年課税分】



【滞納繰越分】



(2) 年度別・税目別決算額(国保税を除く)

単位:円

税目等	23			24		
	調定額	収入済額	収納率	調定額	収入済額	収納率
個人市民税計	24,298,813,754	21,495,329,835	88.46%	24,705,402,773	21,971,453,339	88.93%
現年課税分	21,670,966,109	21,066,506,126	97.21%	22,114,925,633	21,511,978,440	97.27%
普通徴収	6,263,352,220	5,686,090,318	90.78%	6,250,663,500	5,671,251,040	90.73%
特別徴収	15,407,613,889	15,380,415,808	99.82%	15,864,262,133	15,840,727,400	99.85%
滞納繰越分	2,627,847,645	428,823,709	16.32%	2,590,477,140	459,474,899	17.74%
法人市民税計	2,831,842,879	2,751,082,288	97.15%	3,062,915,173	2,977,401,740	97.21%
現年課税分	2,758,143,600	2,739,222,900	99.31%	2,988,354,800	2,966,873,800	99.28%
滞納繰越分	73,699,279	11,859,388	16.09%	74,560,373	10,527,940	14.12%
固定資産税計	21,307,800,459	19,687,132,929	92.39%	20,369,856,385	18,770,043,162	92.15%
現年課税分	19,774,918,000	19,396,249,330	98.09%	18,830,744,100	18,459,333,991	98.03%
滞納繰越分	1,532,882,459	290,883,599	18.98%	1,539,112,285	310,709,171	20.19%
国有資産等所在 市町村交付金	212,962,600	212,962,600	100.00%	198,396,200	198,396,200	100.00%
軽自動車税計	308,610,857	275,574,109	89.30%	315,710,409	282,291,679	89.41%
現年課税分	278,544,800	270,142,500	96.98%	284,807,500	276,679,614	97.15%
滞納繰越分	30,066,057	5,431,609	18.07%	30,902,909	5,612,065	18.16%
市たばこ税計	1,988,384,897	1,988,384,897	100.00%	1,966,271,228	1,966,271,228	100.00%
現年課税分	1,988,384,897	1,988,384,897	100.00%	1,966,271,228	1,966,271,228	100.00%
滞納繰越分	0	0	-	0	0	-
特別土地保有税計	52,996,900	10,000	0.02%	50,380,400	0	0.00%
現年課税分	0	0	-	0	0	-
滞納繰越分	52,996,900	10,000	0.02%	50,380,400	0	0.00%
事業所税計	732,141,500	726,859,600	99.28%	729,904,100	723,929,600	99.18%
現年課税分	728,091,600	724,620,200	99.52%	724,622,200	720,458,200	99.43%
滞納繰越分	4,049,900	2,239,400	55.30%	5,281,900	3,471,400	65.72%
都市計画税計	4,125,741,487	3,811,938,310	92.39%	3,972,983,665	3,660,952,425	92.15%
現年課税分	3,828,935,800	3,755,615,720	98.09%	3,672,791,700	3,600,350,994	98.03%
滞納繰越分	296,805,687	56,322,590	18.98%	300,191,965	60,601,431	20.19%
総合計	55,859,295,333	50,949,274,568	91.21%	55,371,820,333	50,550,739,373	91.29%
現年課税分合計	51,240,947,406	50,153,704,273	97.88%	50,780,913,361	49,700,342,467	97.87%
滞納繰越分合計	4,618,347,927	795,570,295	17.23%	4,590,906,972	850,396,906	18.52%

収入済額は還付未済額を含む額

単位:円

税目等	25			26		
	調定額	収入済額	収納率	調定額	収入済額	収納率
個人市民税計	24,567,752,929	21,913,796,977	89.20%	24,596,777,120	21,982,653,579	89.37%
現年課税分	22,136,635,873	21,527,784,926	97.25%	22,209,202,413	21,620,680,200	97.35%
普通徴収	6,252,114,000	5,661,863,143	90.56%	6,312,140,603	5,748,291,204	91.07%
特別徴収	15,884,521,873	15,865,921,783	99.88%	15,897,061,810	15,872,388,996	99.84%
滞納繰越分	2,431,117,056	386,012,051	15.88%	2,387,574,707	361,973,379	15.16%
法人市民税計	3,062,681,576	2,985,800,244	97.49%	3,232,517,722	3,167,698,478	97.99%
現年課税分	2,991,361,800	2,972,630,800	99.37%	3,162,754,900	3,158,746,783	99.87%
滞納繰越分	71,319,776	13,169,444	18.47%	69,762,822	8,951,695	12.83%
固定資産税計	20,515,931,306	19,022,341,585	92.72%	20,775,821,477	19,229,521,747	92.56%
現年課税分	19,040,262,600	18,696,993,724	98.20%	19,341,314,600	18,991,227,704	98.19%
滞納繰越分	1,475,668,706	325,347,861	22.05%	1,434,506,877	238,294,043	16.61%
国有資産等所在 市町村交付金	185,778,300	185,778,300	100.00%	202,326,800	202,326,800	100.00%
軽自動車税計	324,505,366	292,707,569	90.20%	337,826,026	305,574,421	90.45%
現年課税分	296,099,800	287,996,720	97.26%	309,996,900	301,176,100	97.15%
滞納繰越分	28,405,566	4,710,849	16.58%	27,829,126	4,398,321	15.80%
市たばこ税計	2,155,327,098	2,155,327,098	100.00%	2,085,632,156	2,085,632,156	100.00%
現年課税分	2,155,327,098	2,155,327,098	100.00%	2,085,632,156	2,085,632,156	100.00%
滞納繰越分	0	0	-	0	0	-
特別土地保有税計	42,784,500	0	0.00%	42,784,500	0	0.00%
現年課税分	0	0	-	0	0	-
滞納繰越分	42,784,500	0	0.00%	42,784,500	0	0.00%
事業所税計	741,528,600	738,486,100	99.59%	730,890,700	727,004,100	99.47%
現年課税分	735,554,100	734,322,100	99.83%	727,848,200	725,772,100	99.71%
滞納繰越分	5,974,500	4,164,000	69.70%	3,042,500	1,232,000	40.49%
都市計画税計	3,988,532,175	3,698,161,236	92.72%	4,031,596,900	3,731,533,422	92.56%
現年課税分	3,701,645,300	3,634,909,883	98.20%	3,753,227,100	3,685,291,909	98.19%
滞納繰越分	286,886,875	63,251,353	22.05%	278,369,800	46,241,513	16.61%
総合計	55,584,821,850	50,992,399,109	91.74%	56,036,173,401	51,431,944,703	91.78%
現年課税分合計	51,242,664,871	50,195,743,551	97.96%	51,792,303,069	50,770,853,752	98.03%
滞納繰越分合計	4,342,156,979	796,655,558	18.35%	4,243,870,332	661,090,951	15.58%

収入済額は還付未済額を含む額

(2) 年度別・税目別決算額(つづき)

単位:円

税目等	27			
	年度	調定額	収入済額	収納率
個人市民税計		24,604,664,490	22,144,534,620	90.00%
現年課税分		22,246,810,070	21,766,905,117	97.84%
普通徴収		5,409,708,755	4,950,483,269	91.51%
特別徴収		16,837,101,315	16,816,421,848	99.88%
滞納繰越分		2,357,854,420	377,629,503	16.02%
法人市民税計		3,636,873,662	3,539,806,160	97.33%
現年課税分		3,555,300,500	3,530,043,577	99.29%
滞納繰越分		81,573,162	9,762,583	11.97%
固定資産税計		20,861,998,208	19,385,316,556	92.92%
現年課税分		19,397,541,300	19,105,398,934	98.49%
滞納繰越分		1,464,456,908	279,917,622	19.11%
国有資産等所在 市町村交付金		194,220,600	194,220,600	100.00%
軽自動車税計		350,232,495	318,840,407	91.04%
現年課税分		322,083,600	313,888,900	97.46%
滞納繰越分		28,148,895	4,951,507	17.59%
市たばこ税計		2,037,307,100	2,037,307,100	100.00%
現年課税分		2,037,307,100	2,037,307,100	100.00%
滞納繰越分		0	0	-
特別土地保有税計		42,784,500	0	0.00%
現年課税分		0	0	-
滞納繰越分		42,784,500	0	0.00%
事業所税計		712,886,000	710,899,300	99.72%
現年課税分		710,447,800	708,823,200	99.77%
滞納繰越分		2,438,200	2,076,100	85.15%
都市計画税計		4,048,417,863	3,761,855,896	92.92%
現年課税分		3,764,228,200	3,707,535,930	98.49%
滞納繰越分		284,189,663	54,319,966	19.11%
総合計		56,489,384,918	52,092,780,639	92.22%
現年課税分合計		52,227,939,170	51,364,123,358	98.35%
滞納繰越分合計		4,261,445,748	728,657,281	17.10%

収入済額は還付未済額を含む額

(3) 年度別・国民健康保険税決算額

単位:円

税目等		22			23			
		調定額	収入済額	収納率	調定額	収入済額	収納率	
医療給付費分	現年課税分	一般	6,926,053,334	5,900,547,996	85.19%	6,350,579,635	5,463,301,017	86.03%
		退職	437,378,306	419,034,775	95.81%	430,748,127	413,312,163	95.95%
		合計	7,363,431,640	6,319,582,771	85.82%	6,781,327,762	5,876,613,180	86.66%
	滞納繰越分	一般	4,943,385,158	570,074,162	11.53%	5,042,682,157	586,794,244	11.64%
		退職	150,833,161	20,243,817	13.42%	142,963,322	21,044,023	14.72%
		合計	5,094,218,319	590,317,979	11.59%	5,185,645,479	607,838,267	11.72%
後期高齢者支援金等分	現年課税分	一般	2,378,138,515	1,990,037,448	83.68%	2,352,751,768	1,981,174,190	84.21%
		退職	147,244,545	140,633,321	95.51%	156,660,270	149,809,960	95.63%
		合計	2,525,383,060	2,130,670,769	84.37%	2,509,412,038	2,130,984,150	84.92%
	滞納繰越分	一般	732,605,000	93,753,750	12.80%	1,008,425,363	118,025,512	11.70%
		退職	14,482,738	2,525,931	17.44%	20,491,426	3,565,027	17.40%
		合計	747,087,738	96,279,681	12.89%	1,028,916,789	121,590,539	11.82%
介護納付金分	現年課税分	一般	444,288,545	353,862,022	79.65%	442,668,498	354,016,470	79.97%
		退職	67,435,755	64,415,787	95.52%	71,244,102	68,151,991	95.66%
		合計	511,724,300	418,277,809	81.74%	513,912,600	422,168,461	82.15%
	滞納繰越分	一般	415,693,232	44,398,377	10.68%	432,212,048	46,650,877	10.79%
		退職	16,267,431	2,364,277	14.53%	16,879,396	2,711,809	16.07%
		合計	431,960,663	46,762,654	10.83%	449,091,444	49,362,686	10.99%
総合計	現年課税分	一般	9,748,480,394	8,244,447,466	84.57%	9,145,999,901	7,798,491,677	85.27%
		退職	652,058,606	624,083,883	95.71%	658,652,499	631,274,114	95.84%
		合計	10,400,539,000	8,868,531,349	85.27%	9,804,652,400	8,429,765,791	85.98%
	滞納繰越分	一般	6,091,683,390	708,226,289	11.63%	6,483,319,568	751,470,633	11.59%
		退職	181,583,330	25,134,025	13.84%	180,334,144	27,320,859	15.15%
		合計	6,273,266,720	733,360,314	11.69%	6,663,653,712	778,791,492	11.69%

一般 = 一般被保険者 退職 = 退職被保険者
収入済額は還付未済額を含む額
後期高齢者支援金等分は平成20年度から

(3) 年度別・国民健康保険税決算額(つづき)

単位:円

税目等		年度	24			25		
			調定額	収入済額	収納率	調定額	収入済額	収納率
医療給付費分	現年課税分	一般	6,256,749,982	5,420,199,026	86.63%	6,228,187,267	5,426,713,919	87.13%
		退職	403,317,663	389,259,306	96.51%	361,208,529	348,194,840	96.40%
		合計	6,660,067,645	5,809,458,332	87.23%	6,589,395,796	5,774,908,759	87.64%
	滞納繰越分	一般	5,036,659,452	580,343,579	11.52%	4,968,442,129	569,099,516	11.45%
		退職	133,130,487	19,652,407	14.76%	116,470,083	17,361,961	14.91%
		合計	5,169,789,939	599,995,986	11.61%	5,084,912,212	586,461,477	11.53%
後期高齢者支援金等分	現年課税分	一般	2,329,195,340	1,977,140,009	84.89%	2,314,654,871	1,977,104,891	85.42%
		退職	149,198,915	143,509,672	96.19%	133,139,245	127,882,419	96.05%
		合計	2,478,394,255	2,120,649,681	85.57%	2,447,794,116	2,104,987,310	86.00%
	滞納繰越分	一般	1,241,029,884	139,556,047	11.25%	1,424,833,317	159,321,100	11.18%
		退職	24,913,433	4,276,513	17.17%	26,631,034	4,533,657	17.02%
		合計	1,265,943,317	143,832,560	11.36%	1,451,464,351	163,854,757	11.29%
介護納付金分	現年課税分	一般	434,261,930	350,842,826	80.79%	427,166,343	346,618,566	81.14%
		退職	67,220,970	64,721,261	96.28%	59,655,345	57,382,424	96.19%
		合計	501,482,900	415,564,087	82.87%	486,821,688	404,000,990	82.99%
	滞納繰越分	一般	447,796,138	48,733,687	10.88%	454,555,546	49,021,713	10.78%
		退職	17,133,276	2,737,375	15.98%	16,051,036	2,496,842	15.56%
		合計	464,929,414	51,471,062	11.07%	470,606,582	51,518,555	10.95%
総合計	現年課税分	一般	9,020,207,252	7,748,181,861	85.90%	8,970,008,481	7,750,437,376	86.40%
		退職	619,737,548	597,490,239	96.41%	554,003,119	533,459,683	96.29%
		合計	9,639,944,800	8,345,672,100	86.57%	9,524,011,600	8,283,897,059	86.98%
	滞納繰越分	一般	6,725,485,474	768,633,313	11.43%	6,847,830,992	777,442,329	11.35%
		退職	175,177,196	26,666,295	15.22%	159,152,153	24,392,460	15.33%
		合計	6,900,662,670	795,299,608	11.52%	7,006,983,145	801,834,789	11.44%

一般 = 一般被保険者 退職 = 退職被保険者
 収入済額は還付未済額を含む額
 後期高齢者支援金等分は平成20年度から

単位:円

税目等		年度	26			27		
			調定額	収入済額	収納率	調定額	収入済額	収納率
医療給付費分	現年課税分	一般	6,149,195,267	5,378,382,308	87.46%	6,300,746,894	5,515,980,394	87.54%
		退職	287,259,353	277,985,034	96.77%	210,731,219	203,537,552	96.59%
		合計	6,436,454,620	5,656,367,342	87.88%	6,511,478,113	5,719,517,946	87.84%
	滞納繰越分	一般	4,790,601,464	492,603,035	10.28%	4,521,714,437	509,078,793	11.26%
		退職	105,210,425	13,240,663	12.58%	87,031,658	12,054,535	13.85%
		合計	4,895,811,889	505,843,698	10.33%	4,608,746,095	521,133,328	11.31%
後期高齢者支援金等分	現年課税分	一般	2,256,475,466	1,935,249,204	85.76%	2,292,705,866	1,982,802,016	86.48%
		退職	104,586,615	100,716,302	96.30%	74,106,804	71,275,303	96.18%
		合計	2,361,062,081	2,035,965,506	86.23%	2,366,812,670	2,054,077,319	86.79%
	滞納繰越分	一般	1,510,593,883	154,249,135	10.21%	1,531,681,454	169,579,527	11.07%
		退職	26,704,088	3,790,424	14.19%	24,925,005	3,493,460	14.02%
		合計	1,537,297,971	158,039,559	10.28%	1,556,606,459	173,072,987	11.12%
介護納付金分	現年課税分	一般	412,327,554	336,192,923	81.54%	414,839,487	340,811,127	82.15%
		退職	46,860,845	45,248,575	96.56%	33,046,130	31,848,848	96.38%
		合計	459,188,399	381,441,498	83.07%	447,885,617	372,659,975	83.20%
	滞納繰越分	一般	448,752,132	43,732,902	9.75%	432,240,169	47,046,937	10.88%
		退職	15,088,303	1,947,633	12.91%	13,055,832	1,675,092	12.83%
		合計	463,840,435	45,680,535	9.85%	445,296,001	48,722,029	10.94%
総合計	現年課税分	一般	8,817,998,287	7,649,824,435	86.75%	9,008,292,247	7,839,593,537	87.03%
		退職	438,706,813	423,949,911	96.64%	317,884,153	306,661,703	96.47%
		合計	9,256,705,100	8,073,774,346	87.22%	9,326,176,400	8,146,255,240	87.35%
	滞納繰越分	一般	6,749,947,479	690,585,072	10.23%	6,485,636,060	725,705,257	11.19%
		退職	147,002,816	18,978,720	12.91%	125,012,495	17,223,087	13.78%
		合計	6,896,950,295	709,563,792	10.29%	6,610,648,555	742,928,344	11.24%

一般 = 一般被保険者 退職 = 退職被保険者
 収入済額は還付未済額を含む額
 後期高齢者支援金等分は平成20年度から

(4) 消滅事由別・不納欠損処分状況

年度 消滅事由			23 (一般会計分)						24 (一般会計分)					
			滞納繰越分		現年課税分		計		滞納繰越分		現年課税分		計	
			税額	件数	税額	件数	税額	件数	税額	件数	税額	件数	税額	件数
地方税法第十五条の七	第四項該当 3年間で消滅	無財産	千円	件	千円	件	千円	件	千円	件	千円	件	千円	件
		生活困窮	73,129	3,669	—	—	73,129	3,669	20,848	1,164	—	—	20,848	1,164
		所在・財産不明	21,543	1,089	—	—	21,543	1,089	19,701	1,094	—	—	19,701	1,094
		小計	11,941	677	—	—	11,941	677	12,504	468	—	—	12,504	468
	第5項該当 (即時消滅)	106,613	5,435	—	—	106,613	5,435	53,053	2,726	—	—	53,053	2,726	
	地方税法第18条該当 (消滅時効の完成)	126,464	3,837	—	—	126,464	3,837	279,902	10,651	—	—	279,902	10,651	
計			6,491	607	—	—	6,491	607	141,037	6,931	—	—	141,037	6,931
計			239,568	9,879	—	—	239,568	9,879	473,992	20,308	—	—	473,992	20,308

件数は、固定資産税と重複するため都市計画税の件数を控除した数値

年度 消滅事由			23 (国保特別会計分)						24 (国保特別会計分)					
			滞納繰越分		現年課税分		計		滞納繰越分		現年課税分		計	
			税額	件数	税額	件数	税額	件数	税額	件数	税額	件数	税額	件数
地方税法第十五条の七	第四項該当 3年間で消滅	無財産	千円	件	千円	件	千円	件	千円	件	千円	件	千円	件
		生活困窮	62,690	436	—	—	62,690	436	55,087	389	—	—	55,087	389
		所在・財産不明	55,896	670	—	—	55,896	670	99,605	1,198	—	—	99,605	1,198
		小計	15,688	325	—	—	15,688	325	13,127	270	—	—	13,127	270
	第5項該当 (即時消滅)	134,274	1,431	—	—	134,274	1,431	167,819	1,857	—	—	167,819	1,857	
	地方税法第18条該当 (消滅時効の完成)	27,882	251	—	—	27,882	251	31,287	262	—	—	31,287	262	
計			142,887	2,312	—	—	142,887	2,312	150,088	2,265	—	—	150,088	2,265
計			305,043	3,994	—	—	305,043	3,994	349,194	4,384	—	—	349,194	4,384

年度 消滅事由			25 (一般会計分)						26 (一般会計分)					
			滞納繰越分		現年課税分		計		滞納繰越分		現年課税分		計	
			税額	件数	税額	件数	税額	件数	税額	件数	税額	件数	税額	件数
地方税法第十五条の七	第四項該当 3年間で消滅	無財産	千円	件	千円	件	千円	件	千円	件	千円	件	千円	件
		生活困窮	14,551	677	—	—	14,551	677	32,059	438	—	—	32,059	438
		所在・財産不明	23,586	1,638	—	—	23,586	1,638	35,343	1,914	—	—	35,343	1,914
		小計	5,842	287	—	—	5,842	287	4,271	179	—	—	4,271	179
	第5項該当 (即時消滅)	43,979	2,602	—	—	43,979	2,602	71,673	2,531	—	—	71,673	2,531	
地方税法第18条該当 (消滅時効の完成)		169,358	7,623	—	—	169,358	7,623	137,175	6,747	—	—	137,175	6,747	
計		132,063	7,268	—	—	132,063	7,268	147,034	8,933	—	—	147,034	8,933	
計		345,400	17,493	—	—	345,400	17,493	355,882	18,211	—	—	355,882	18,211	

年度 消滅事由			25 (国保特別会計分)						26 (国保特別会計分)					
			滞納繰越分		現年課税分		計		滞納繰越分		現年課税分		計	
			税額	件数	税額	件数	税額	件数	税額	件数	税額	件数	税額	件数
地方税法第十五条の七	第四項該当 3年間で消滅	無財産	千円	件	千円	件	千円	件	千円	件	千円	件	千円	件
		生活困窮	31,812	1,344	—	—	31,812	1,344	5,662	317	—	—	5,662	317
		所在・財産不明	88,121	5,596	—	—	88,121	5,596	66,353	4,525	—	—	66,353	4,525
		小計	8,882	878	—	—	8,882	878	3,689	219	—	—	3,689	219
	第5項該当 (即時消滅)	128,815	7,818	—	—	128,815	7,818	75,704	5,061	—	—	75,704	5,061	
地方税法第18条該当 (消滅時効の完成)		147,449	6,208	—	—	147,449	6,208	328,481	17,623	—	—	328,481	17,623	
計		229,831	16,574	—	—	229,831	16,574	308,845	19,747	—	—	308,845	19,747	
計		506,095	30,600	—	—	506,095	30,600	713,030	42,431	—	—	713,030	42,431	

(4) 消滅事由別・不納欠損処分状況(つづき)

年度 消滅事由			27 (一般会計分)					
			滞納繰越分		現年課税分		計	
			税額	件数	税額	件数	税額	件数
地方税法第十五条の七	第四項該当 3年間で消滅	無財産	千円 42,443	件 1,517	千円 —	件 —	千円 42,443	件 1,517
		生活困窮	19,882	1,233	—	—	19,882	1,233
		所在・財産不明	8,960	451	—	—	8,960	451
		小計	71,285	3,201	—	—	71,285	3,201
	第五項該当 (即時消滅)	102,112	3,197	—	—	102,112	3,197	
	地方税法第18条該当 (消滅時効の完成)	120,953	7,616	—	—	120,953	7,616	
計			294,350	14,014	—	—	294,350	14,014

年度 消滅事由			27 (国保特別会計分)					
			滞納繰越分		現年課税分		計	
			税額	件数	税額	件数	税額	件数
地方税法第十五条の七	第四項該当 3年間で消滅	無財産	千円 14,815	件 472	千円 —	件 —	千円 14,815	件 472
		生活困窮	43,012	3,178	—	—	43,012	3,178
		所在・財産不明	649	88	—	—	649	88
		小計	58,476	3,738	—	—	58,476	3,738
	第五項該当 (即時消滅)	234,024	10,004	—	—	234,024	10,004	
	地方税法第18条該当 (消滅時効の完成)	302,717	19,132	—	—	302,717	19,132	
計			595,217	32,874	—	—	595,217	32,874

(5) 年度別・不納欠損処分状況

年度 税目	23		24		25	
	金額(円)	件数(件)	金額(円)	件数(件)	金額(円)	件数(件)
個人市民税	133,364,275	6,879	298,506,193	13,651	263,160,992	12,878
法人市民税	6,074,718	96	13,558,457	217	6,867,210	93
固定資産税	79,928,111	2,225	124,952,394	4,931	59,737,619	3,247
軽自動車税	2,118,039	676	5,008,364	1,507	4,020,171	1,275
市たばこ税	—	—	—	—	—	—
特別土地保有税	2,606,500	3	7,595,900	2	0	0
事業所税	0	0	0	0	0	0
都市計画税	15,476,138	2,225	24,370,988	4,931	11,613,664	3,247
小計	239,567,781	9,879	473,992,296	20,308	345,399,656	17,493
国民健康保険税	305,043,119	3,994	349,194,117	4,384	506,094,702	30,600
合計	544,610,900	13,873	823,186,413	24,692	851,494,358	48,093

小計は、都市計画税の件数を除く。

(5) 年度別・不納欠損処分状況(つづき)

年度 税目	26		27	
	金額(円)	件数(件)	金額(円)	件数(件)
個人市民税	246,379,730	13,636	186,782,890	10,397
法人市民税	4,670,482	85	6,784,579	118
固定資産税	83,177,672	3,210	51,345,939	2,593
軽自動車税	4,062,610	1,276	2,551,259	899
市たばこ税	—	—	—	—
特別土地保有税	0	0	36,557,600	6
事業所税	1,448,400	4	362,100	1
都市計画税	16,142,765	3,210	9,965,624	2,593
小計	355,881,659	18,211	294,349,991	14,014
国民健康保険税	713,029,702	42,431	595,217,100	32,874
合計	1,068,911,361	60,642	889,567,091	46,888

小計は、都市計画税の件数を除く。

(6) 年度別・収入未済額と滞納者の推移(国保税を除く)

年度(5月末)	収入未済額(円)	滞納者数(人)
23	4,672,168,907	22,251
24	4,349,094,624	22,095
25	4,249,174,686	22,425
26	4,273,584,861	22,818
27	4,112,171,359	21,561

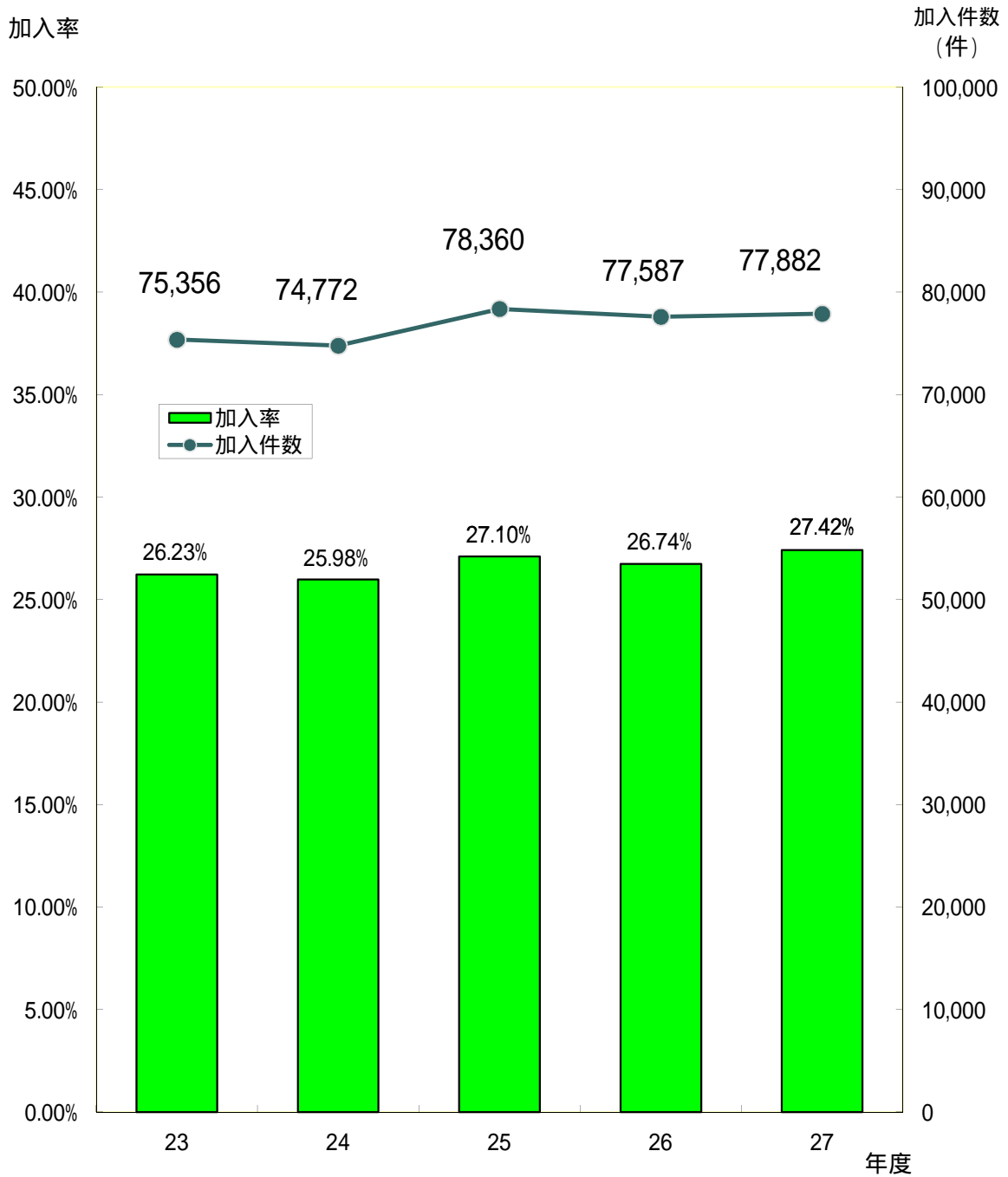
収入未済額は還付未済額を控除した額

(7) 年度別・滞納処分執行件数

		件 数				
		23年度	24年度	25年度	26年度	27年度
電話加入権	差 押	2	1	0	0	0
	参加差押	3	0	0	0	0
不動産 (土地・家屋)	差 押	106	80	42	54	79
	参加差押	54	23	27	46	61
その他 (債権・預金等)	差 押	503	522	342	252	1,040
	参加差押	20	13	13	4	7
交 付 要 求		220	204	235	222	188
抵 当 権 設 定		0	0	0	0	0
電話加入権公売公告件数		0	0	0	0	0
電話加入権公売件数		0	0	0	0	0
不 動 産 公 売		0	0	0	1	2
合 計		908	843	659	579	1,377

(8) 口座振替利用状況

区分 \ 年度	23	24	25	26	27
加入率	26.23%	25.98%	27.10%	26.74%	27.42%
加入件数	75,356	74,772	78,360	77,587	77,882



(全税目総合計)