

5 諸 税

- (1) 市たばこ税年度別調定額の推移
- (2) 軽自動車調定額等の推移(現年課税分)
- (3) 車種別構成比(台数)
- (4) 車種別構成比(調定額)
- (5) 令和3年度軽自動車税(種別割)当初課税状況
- (6) 事業所税調定額の推移(現年課税分)

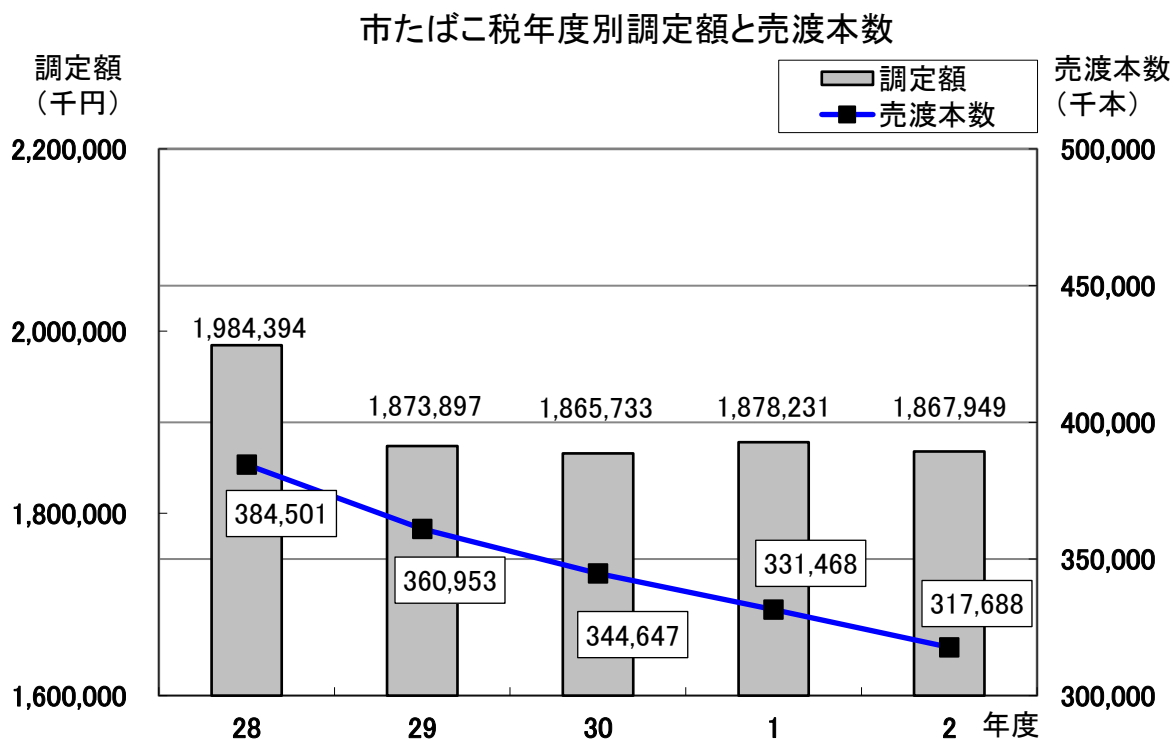
(1)市たばこ税年度別調定額の推移

年度	売渡本数 (千本)	調定額 (千円)	旧3級品以外		旧3級品		対前年比	
			売渡本数 (千本)	調定額 (千円)	売渡本数 (千本)	調定額 (千円)	売渡本数	調定額
28	384,501	1,984,394	368,145	1,937,180	16,356	47,214	97.0%	97.4%
29	360,953	1,873,897	347,876	1,830,523	13,077	43,374	93.9%	94.4%
30	344,647	1,865,733	334,518	1,825,757	10,129	39,976	95.5%	99.6%
1	331,468	1,878,231	326,332	1,857,516	5,136	20,715	96.2%	100.7%
2	317,688	1,867,949	-	-	-	-	95.8%	99.5%

※ 旧3級品とは、わかば、エコー、しんせい、ゴールデンバット、ウルマ及びバイオレットの6銘柄である。

※ 調定額には、手持品課税分が含まれる。

※ 令和元年10月1日より、旧3級品と旧3級品以外の税率は同率。



(2) 軽自動車調定額等の推移(現年課税分)

【種別割】

種別		年度		28		29	
		台数等		台数 (台)	調定額 (千円)	台数 (台)	調定額 (千円)
原動機付自転車	50cc以下		13,458	26,913	12,891	25,782	
	50ccを超え 90cc以下		1,097	2,194	1,034	2,068	
	90ccを超え 125cc以下		3,560	8,544	3,720	8,928	
	ミニカー		192	711	195	721	
	小計		18,307	38,362	17,840	37,499	
軽自動車	軽二輪車		4,071	14,656	4,011	14,440	
	軽三輪車		7	32	7	32	
	軽四輪	乗用	営業	2	14	2	14
			自家用	33,511	271,045	34,478	292,225
		貨物	営業	902	2,811	1,076	3,555
			自家用	9,582	44,142	9,382	44,325
小計		48,075	332,700	48,956	354,591		
小型自動車 特殊	農耕用		832	1,995	834	2,002	
	特殊作業用		263	1,552	265	1,563	
	小計		1,095	3,547	1,099	3,565	
二輪の小型自動車			3,926	23,556	3,882	23,292	
合計			71,403	398,165	71,777	418,947	

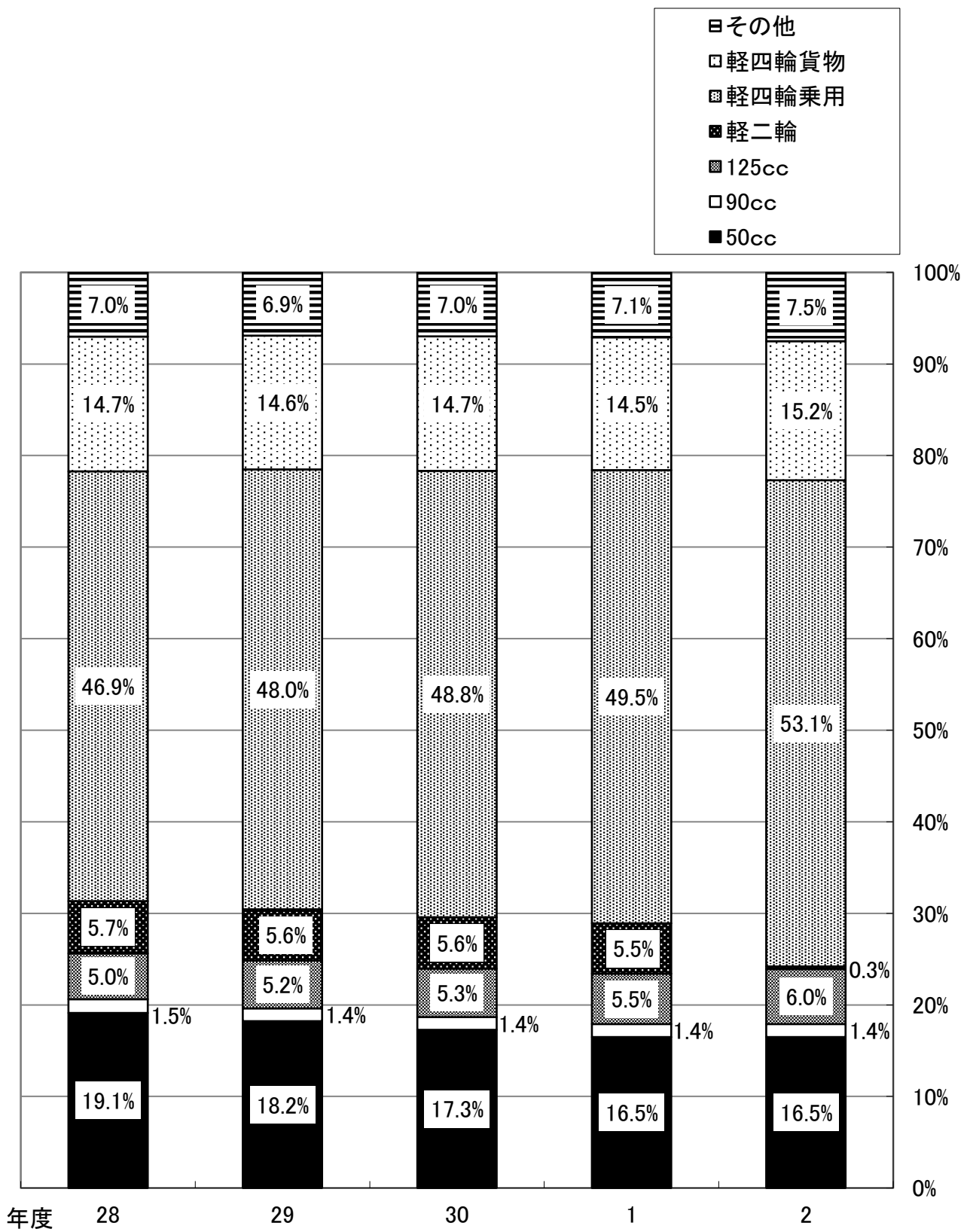
【環境性能割】

種別	年度	
	1	2
軽自動車(三輪以上)	調定額 (円)	調定額 (円)
	5,434,000	19,745,700

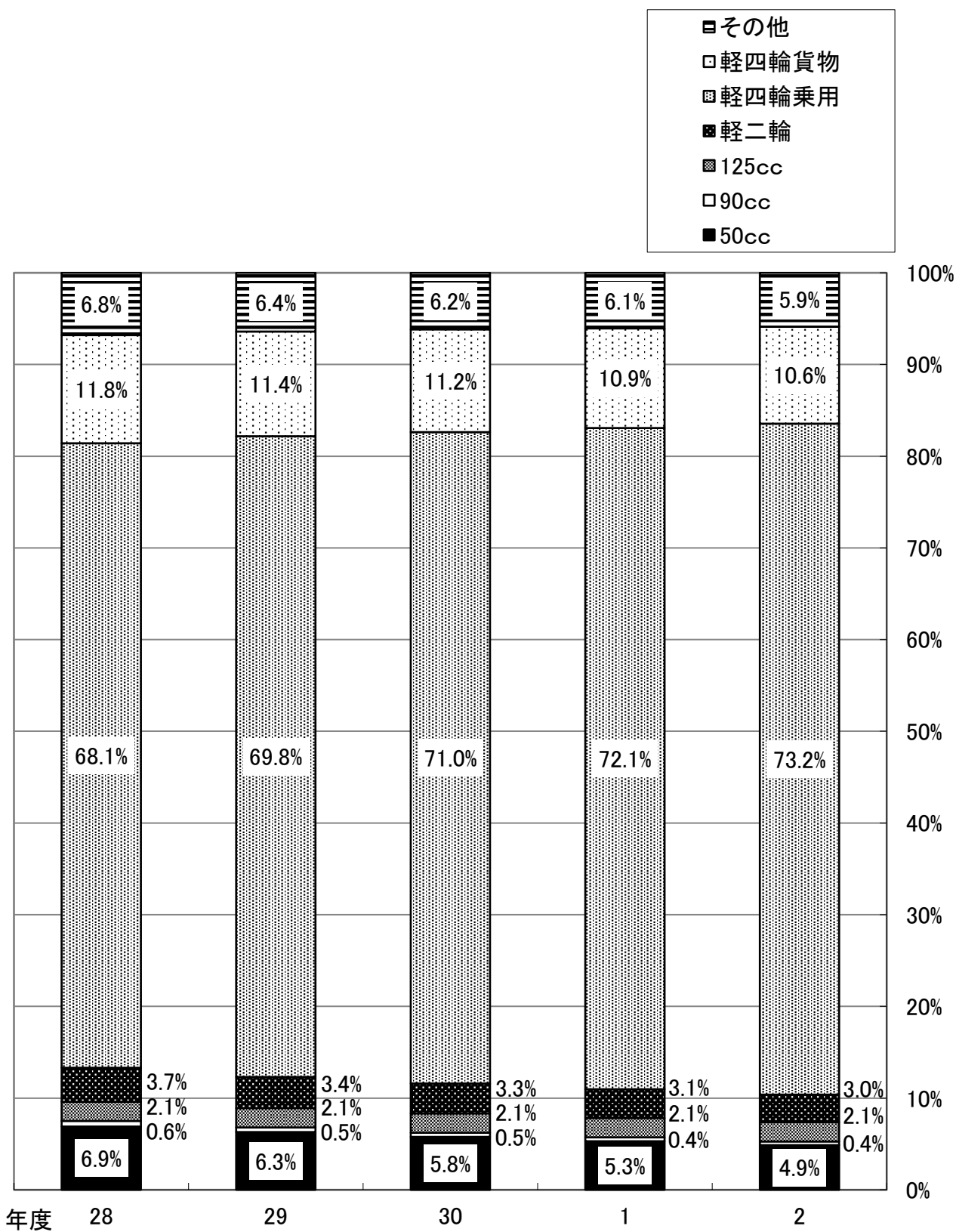
令和元年10月1日より課税

30		1		2	
台数 (台)	調定額 (千円)	台数 (台)	調定額 (千円)	台数 (台)	調定額 (千円)
12,318	24,635	11,848	23,696	11,256	22,512
1,000	2,000	990	1,980	964	1,928
3,863	9,271	4,042	9,701	4,173	10,015
199	736	195	721	205	759
17,380	36,642	17,075	36,098	16,598	35,214
4,020	14,472	4,007	14,425	3,998	14,393
7	32	7	32	7	32
2	14	3	19	3	19
35,268	312,793	36,126	331,719	36,856	349,067
1,386	4,883	1,394	5,052	1,361	4,976
9,256	44,444	9,203	44,936	9,172	45,457
49,939	376,638	50,740	396,183	51,397	413,944
849	2,038	856	2,055	856	2,054
267	1,575	266	1,569	271	1,599
1,116	3,613	1,122	3,624	1,127	3,653
3,924	23,544	4,049	24,294	4,073	24,438
72,359	440,437	72,986	460,199	73,195	477,249

(3) 車種別構成比(台数)



(4) 車種別構成比(調定額)



(5) 令和3年度軽自動車税(種別割)当初課税状況

種別		区分	賦課期日現在台数			差引課税 台数 (課税免除 控除後)	税 率 (円)	調定額 (千円)		
			一 般	官公署の 台数	一般のうち 身体障害者、 公益減免等の 減免台数					
原 動 機 付 自 転 車	50cc以下		10,905	14	22	10,883	2,000	21,766		
	90cc以下		982	4	0	982	2,000	1,964		
	125cc以下		4,310	37	0	4,310	2,400	10,344		
	ミニカー		229	0	0	229	3,700	847		
	小 計		16,426	55	22	16,404	—	34,921		
軽 自 動 車 及 び 小 型 特 殊 自 動 車	軽二輪車(側車付のものを含む)		4,160	0	1	4,159	3,600	14,972		
	軽 二 輪 車	旧税率		0	0	0	0	3,100	0	
		重課税率		7	0	0	7	4,600	32	
		新税率		0	0	0	0	3,900	0	
		電気自動車等		0	0	0	0	1,000	0	
		グリーン化特例		0	0	0	0	2,000	0	
		グリーン化特例		0	0	0	0	3,000	0	
	軽 四 輪 車	乗 用	自 家 用	旧税率	14,405	43	218	14,187	7,200	102,146
				重課税率	8,067	8	118	7,949	12,900	102,542
				新税率	14,054	25	231	13,823	10,800	149,288
			電気自動車等	0	0	0	0	2,700	0	
			グリーン化特例	229	1	2	227	5,400	1,226	
			グリーン化特例	1,517	0	21	1,496	8,100	12,118	
		営 業 用	旧税率	2	0	0	2	5,500	11	
			重課税率	1	0	0	1	8,200	8	
			新税率	1	0	1	0	6,900	0	
電気自動車等			0	0	0	0	1,800	0		
グリーン化特例		0	0	0	0	3,500	0			
グリーン化特例		0	0	0	0	5,200	0			

種別	区分	賦課期日現在台数			差引課税 台数 (課税免除 控除後)	税 率 (円)	調定額 (千円)		
		一 般	官公署の 台数	一般のうち 身体障害者、 公益減免等の 減免台数					
軽自動車及び小型特殊自動車	軽四輪車	貨物用	旧税率	2,881	62	24	2,857	4,000	11,428
			重課税率	3,217	18	17	3,200	6,000	19,200
			新税率	3,056	29	9	3,047	5,000	15,235
			電気自動車等	1	0	0	1	1,300	1
			グリーン化特例	0	0	0	0	2,500	0
			グリーン化特例	118	0	0	118	3,800	448
		営業用	旧税率	350	0	2	348	3,000	1,044
			重課税率	196	0	2	194	4,500	873
			新税率	834	0	2	832	3,800	3,162
			電気自動車等	2	0	0	2	1,000	2
			グリーン化特例	0	0	0	0	1,900	0
			グリーン化特例	12	0	0	12	2,900	35
	農耕用		875	0	0	875	2,400	2,100	
	特殊作業用		278	2	0	278	5,900	1,640	
	小 計		54,263	188	648	53,615	—	437,511	
	二輪の小型自動車		4,219	3	0	4,219	6,000	25,314	
合 計		74,908	246	670	74,238	—	497,746		

旧税率:平成27年3月以前に最初の新規検査(初度検査)を受けた車両で、13年を経過していない車両に適用する税率

重課税率:最初の新規検査(初度検査)から13年を経過した車両に適用する税率

新税率:平成27年4月以降に最初の新規検査(初度検査)を受けた車両に適用する税率

グリーン化特例:一定の環境性能を有する軽四輪車等(三輪以上の軽自動車)に該当する場合、最初の新規検査(初度検査)をした日の属する年度の翌年度分のみ適用する軽課税率。(令和3年度適用となるのは、最初の新規検査(初度検査)が令和2年4月1日から令和3年3月31日までの車両)

・電気自動車等:電気自動車・天然ガス自動車(平成30年排出ガス規制に適合、又は平成21年排出ガス規制Noxより10%以上低減)

・グリーン化特例 :【乗用車】一定の排出ガス基準¹を達成し、かつ令和2年度燃費基準+30%達成の車両
【貨物車】一定の排出ガス基準¹を達成し、かつ平成27年度燃費基準+35%達成の車両

・グリーン化特例 :【乗用車】一定の排出ガス基準¹を達成し、かつ令和2年度燃費基準+10%達成の車両
【貨物車】一定の排出ガス基準¹を達成し、かつ平成27年度燃費基準+15%達成の車両

1 「一定の排出ガス基準」とは、平成17年排出ガス基準値より75%以上低減又は平成30年排出ガス基準値より50%以上低減

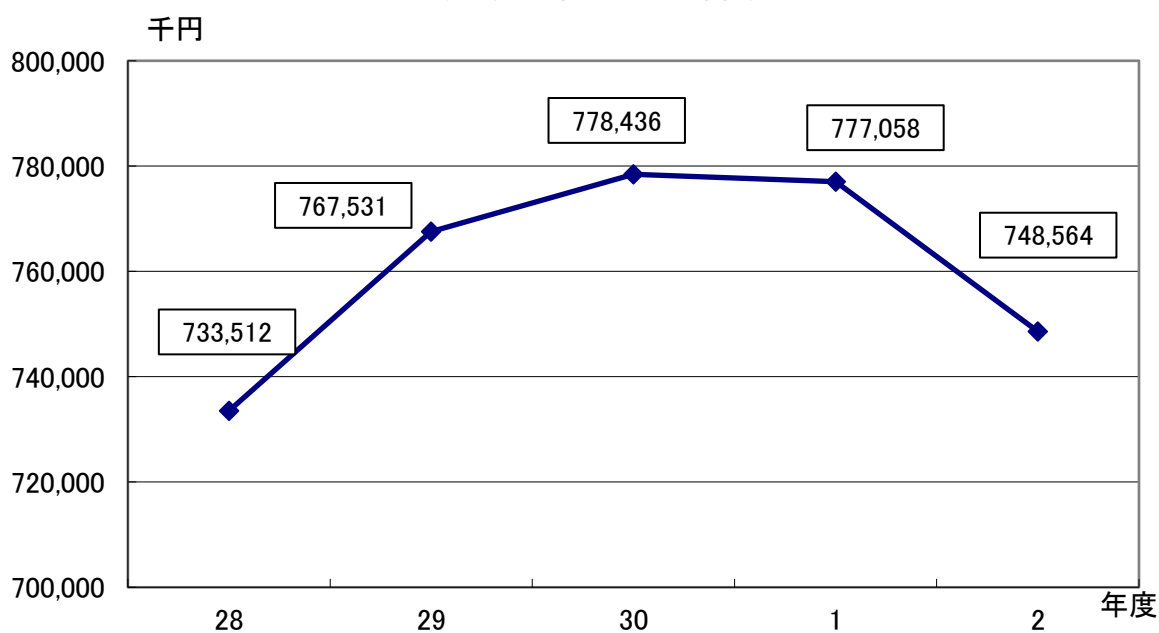
(6) 事業所税調定額の推移(現年課税分)

区分	年度	28		29	
			対前年比		対前年比
資産割 税率 1㎡当り 600円	課税標準 (㎡)	1,022,837	102.7%	1,047,943	102.5%
	調定額 (千円)	613,702	102.7%	628,766	102.5%
	納税義務者数 (人)	263	97.8%	265	100.8%
従業者割 税率 0.25/100	課税標準 (千円)	47,924,000	106.4%	55,506,000	115.8%
	調定額 (千円)	119,810	106.4%	138,765	115.8%
	納税義務者数 (人)	51	96.2%	54	105.9%
合計	調定額 (千円)	733,512	103.2%	767,531	104.6%
	納税義務者数 (実件数・人)	271	98.5%	274	101.1%

※資産割の課税標準：市内事業所等の合計床面積

※従業者割の課税標準：市内事業所等の合計従業者給与支払総額

調定額の推移(現年課税分)



30		1		2	
	対前年比		対前年比		対前年比
1,057,862	100.9%	1,050,297	99.3%	1,029,470	98.0%
634,717	100.9%	630,178	99.3%	617,682	98.0%
264	99.6%	260	98.5%	259	99.6%
57,487,600	103.6%	58,752,000	102.2%	52,352,800	89.1%
143,719	103.6%	146,880	102.2%	130,882	89.1%
56	103.7%	57	101.8%	55	96.5%
778,436	101.4%	777,058	99.8%	748,564	96.3%
275	100.4%	271	98.5%	267	98.5%

令和2年度 事業所税調定額の内訳

