

5 諸 税

- (1) 市たばこ税年度別調定額の推移
- (2) 軽自動車調定額等の推移(現年課税分)
- (3) 車種別構成比(台数)
- (4) 車種別構成比(調定額)
- (5) 令和5年度軽自動車税(種別割)当初課税状況
- (6) 事業所税調定額の推移(現年課税分)

(1) 市たばこ税年度別調定額の推移

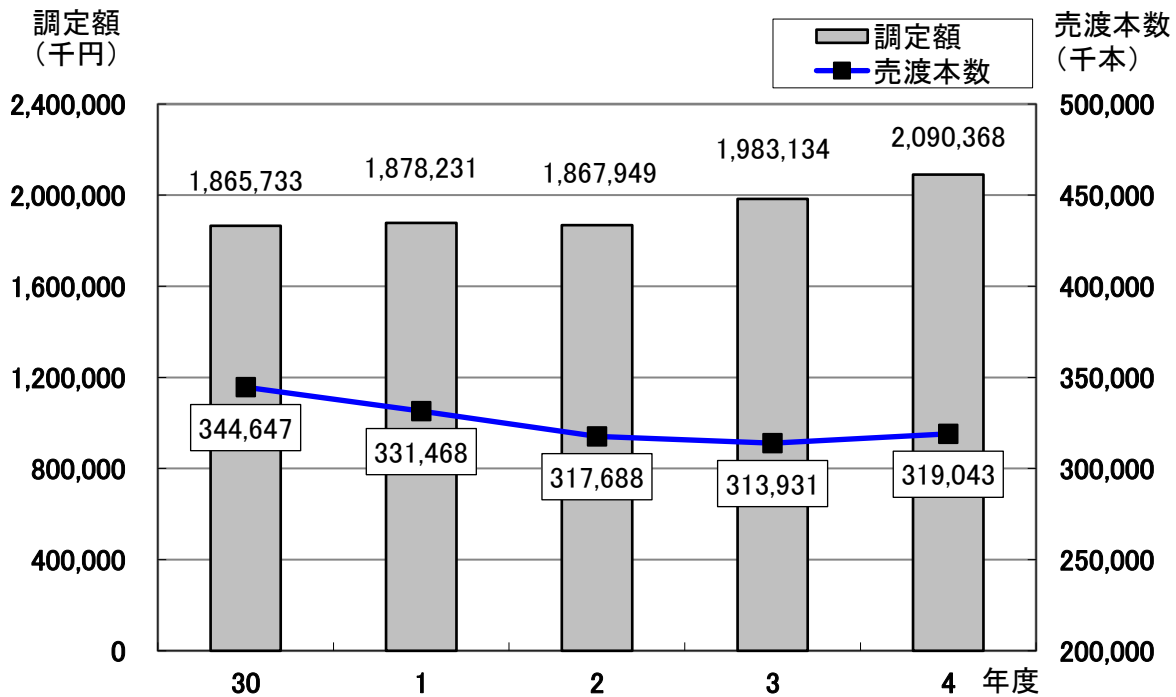
年度	売渡本数 (千本)	調定額 (千円)	旧3級品以外		旧3級品		対前年比	
			売渡本数 (千本)	調定額 (千円)	売渡本数 (千本)	調定額 (千円)	売渡本数	調定額
30	344,647	1,865,733	334,518	1,825,757	10,129	39,976	95.5%	99.6%
1	331,468	1,878,231	326,332	1,857,516	5,136	20,715	96.2%	100.7%
2	317,688	1,867,949	-	-	-	-	95.8%	99.5%
3	313,931	1,983,134	-	-	-	-	98.8%	106.2%
4	319,043	2,090,368	-	-	-	-	101.6%	105.4%

※旧3級品：わかば、エコー、しんせい、ゴールデンバット、ウルマ、バイオレットの6銘柄

※調定額には、手持品課税分が含まれる。

※令和元年10月1日より、旧3級品と旧3級品以外の税率は同率

市たばこ税年度別調定額と売渡本数



(2) 軽自動車調定額等の推移(現年課税分)

【種別割】

種別		年度		30		1	
		台数等		台数 (台)	調定額 (千円)	台数 (台)	調定額 (千円)
原動機付自転車	50cc以下		12,318	24,635	11,848	23,696	
	50ccを超え 90cc以下		1,000	2,000	990	1,980	
	90ccを超え 125cc以下		3,863	9,271	4,042	9,701	
	ミニカー		199	736	195	721	
	小計		17,380	36,642	17,075	36,098	
軽自動車	軽二輪車		4,020	14,472	4,007	14,425	
	軽三輪車		7	32	7	32	
	軽四輪	乗用	営業	2	14	3	19
			自家用	35,268	312,793	36,126	331,719
		貨物	営業	1,386	4,883	1,394	5,052
			自家用	9,256	44,444	9,203	44,936
小計		49,939	376,638	50,740	396,183		
小型特殊自動車	農耕用		849	2,038	856	2,055	
	特殊作業用		267	1,575	266	1,569	
	小計		1,116	3,613	1,122	3,624	
二輪の小型自動車			3,924	23,544	4,049	24,294	
合計			72,359	440,437	72,986	460,199	

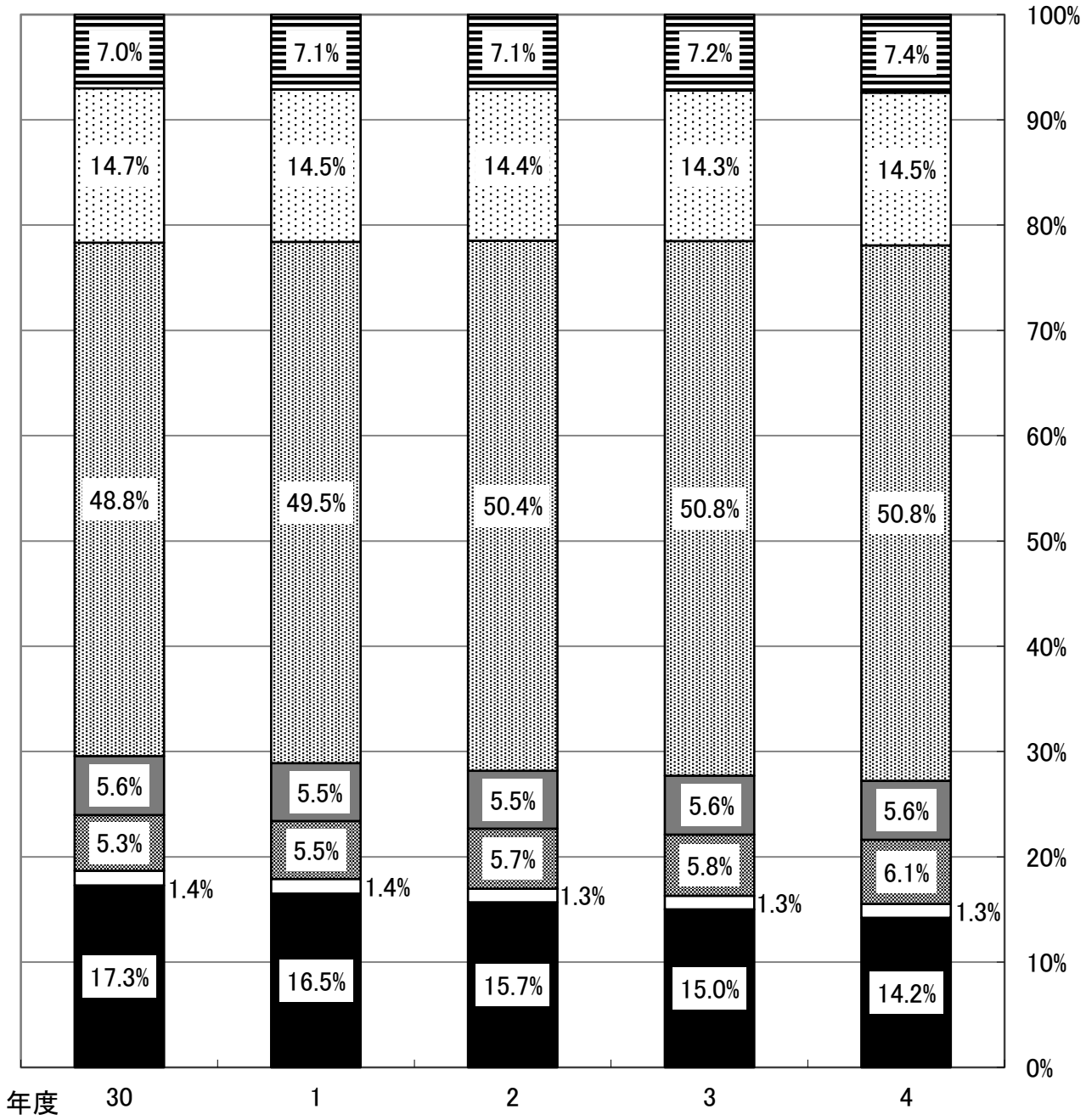
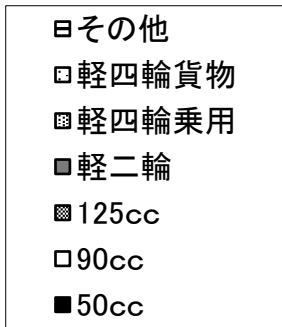
【環境性能割】

種別		年度			
		1	2	3	4
調定額		調定額 (円)	調定額 (円)	調定額 (円)	調定額 (円)
軽自動車(三輪以上)		5,434,000	19,745,700	23,835,200	41,285,200

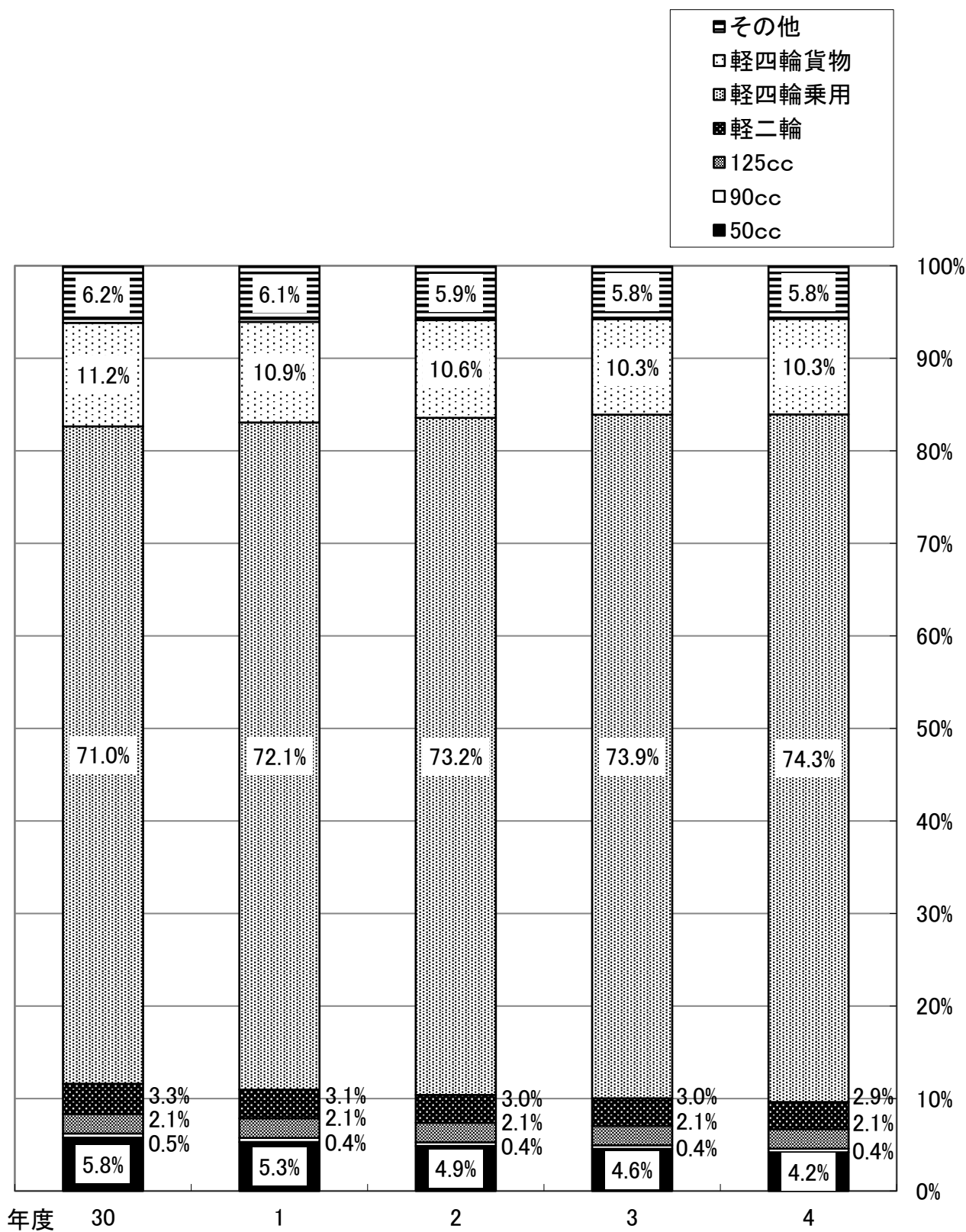
令和元年10月1日より課税

2		3		4	
台数 (台)	調定額 (千円)	台数 (台)	調定額 (千円)	台数 (台)	調定額 (千円)
11,256	22,512	10,869	21,738	10,421	20,842
964	1,928	981	1,962	1,005	2,010
4,173	10,015	4,310	10,344	4,567	10,961
205	759	228	844	229	847
16,598	35,214	16,388	34,888	16,222	34,660
3,998	14,393	4,111	14,800	4,191	15,087
7	32	7	32	7	32
3	19	3	19	4	26
36,856	349,067	37,639	366,815	38,030	384,893
1,361	4,976	1,379	5,076	1,431	5,343
9,172	45,457	9,217	46,288	9,439	48,071
51,397	413,944	52,356	433,030	53,102	453,452
856	2,054	875	2,100	877	2,105
271	1,599	277	1,634	281	1,658
1,127	3,653	1,152	3,734	1,158	3,763
4,073	24,438	4,144	24,864	4,340	26,040
73,195	477,249	74,040	496,516	74,822	517,915

(3) 車種別構成比(台数)



(4) 車種別構成比(調定額)



(5) 令和5年度軽自動車税(種別割)当初課税状況

種別		区分	賦課期日現在台数			差引課税 台数 (課税免除 控除後)	税 率 (円)	調定額 (千円)			
			一 般	官公署の 台数	一般のうち 身体障害者、 公益減免等の 減免台数						
原 動 機 付 自 転 車	50cc以下		10,158	14	22	10,136	2,000	20,272			
	90cc以下		988	3	0	988	2,000	1,976			
	125cc以下		4,717	38	1	4,716	2,400	11,318			
	ミニカー		226	0	0	226	3,700	836			
	小 計		16,089	55	23	16,066	—	34,402			
軽 自 動 車 及 び 小 型 特 殊 自 動 車	軽二輪車(側車付のものを含む)		4,266	0	1	4,265	3,600	15,354			
	軽 三 輪 車	旧税率		0	0	0	0	3,100	0		
		重課税率		7	0	0	7	4,600	32		
		新税率		0	0	0	0	3,900	0		
		グリーン化特例 (軽課)75%軽減		0	0	0	0	1,000	0		
	軽 四 輪 車	自 家 用	旧税率		10,429	29	160	10,269	7,200	73,937	
			重課税率		8,889	19	135	8,754	12,900	112,927	
			新税率		20,158	30	326	19,832	10,800	214,186	
			グリーン化特例 (軽課)75%軽減		73	0	1	72	2,700	194	
		乗 用	営 業 用	旧税率		5	0	0	5	5,500	28
				重課税率		5	0	1	4	8,200	33
				新税率		4	0	1	3	6,900	21
				グリーン化特例 (軽課)75%軽減		0	0	0	0	1,800	0
グリーン化特例 (軽課)50%軽減				0	0	0	0	3,500	0		
グリーン化特例 (軽課)25%軽減				1	0	0	0	5,200	0		

種別				区分	賦課期日現在台数			差引課税台数 (課税免除 控除後)	税率 (円)	調定額 (千円)
					一般	官公署の 台数	一般のうち 身体障害者、 公益減免等の 減免台数			
軽自動車及び 小型特殊自動車	軽四輪車	貨物用	家用	旧税率	1,990	40	14	1,976	4,000	7,904
				重課税率	3,314	36	18	3,296	6,000	19,776
			新税率	4,223	33	18	4,205	5,000	21,025	
			グリーン化特例 (軽課)75%軽減	1	0	0	1	1,300	1	
		営業用	旧税率	279	0	1	278	3,000	834	
			重課税率	253	0	2	251	4,500	1,130	
			新税率	825	0	2	823	3,800	3,127	
			グリーン化特例 (軽課)75%軽減	0	0	0	0	1,000	0	
	農耕用				881	0	0	881	2,400	2,114
	特殊作業用				286	2	0	286	5,900	1,687
	小計				55,889	189	680	55,208	—	474,310
	二輪の小型自動車				4,610	3	0	4,610	6,000	27,660
	合計				76,588	247	703	75,884	—	536,372

旧税率:平成27年3月以前に最初の新規検査(初度検査)を受けた車両で、13年を経過していない車両に適用する税率

重課税率:最初の新規検査(初度検査)から13年を経過した車両に適用する税率

新税率:平成27年4月以降に最初の新規検査(初度検査)を受けた車両に適用する税率

グリーン化特例:一定の環境性能を有する軽四輪車等(三輪以上の軽自動車)に該当する場合、最初の新規検査(初度検査)をした日の属する年度の翌年度分のみ適用する軽課税率(令和5年度適用となるのは、最初の新規検査(初度検査)が令和4年4月1日から令和5年3月31日までの車両)

・**グリーン化特例(軽課)75%軽減:**電気自動車・天然ガス自動車(平成30年排出ガス規制に適合又は平成21年排出ガス規制に適合かつ平成21年排出ガス基準値より10%以上窒素酸化物の排出量が少ないもの)

・**グリーン化特例(軽課)50%軽減:**平成30年排出ガス基準50%低減又は平成17年排出ガス基準75%低減を達成し、令和12年度燃費基準90%を達成かつ令和2年度燃費基準を達成

・**グリーン化特例(軽課)25%軽減:**平成30年排出ガス基準50%低減又は平成17年排出ガス基準75%低減を達成し、令和12年度燃費基準70%を達成かつ令和2年度燃費基準を達成

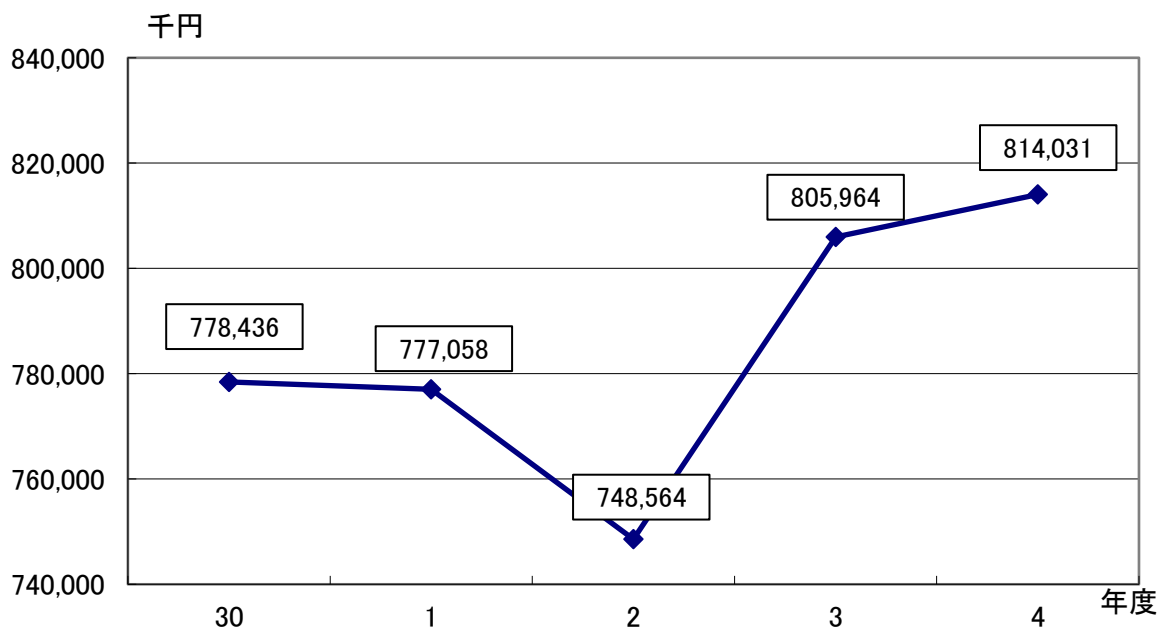
(6) 事業所税調定額の推移(現年課税分)

区分	年度	30		1	
			対前年比		対前年比
資産割 税率 1㎡当り 600円	課税標準 (㎡)	1,057,862	100.9%	1,050,297	99.3%
	調定額 (千円)	634,717	100.9%	630,178	99.3%
	納税義務者数 (人)	264	99.6%	260	98.5%
従業者割 税率 0.25/100	課税標準 (千円)	57,487,600	103.6%	58,752,000	102.2%
	調定額 (千円)	143,719	103.6%	146,880	102.2%
	納税義務者数 (人)	56	103.7%	57	101.8%
合計	調定額 (千円)	778,436	101.4%	777,058	99.8%
	納税義務者数 (実件数・人)	275	100.4%	271	98.5%

※資産割の課税標準：市内事業所等の合計床面積

※従業者割の課税標準：市内事業所等の合計従業者給与支払総額

調定額の推移(現年課税分)



2		3		4	
	対前年比		対前年比		対前年比
1,029,470	98.0%	1,117,982	108.6%	1,115,615	99.8%
617,682	98.0%	670,789	108.6%	669,369	99.8%
259	99.6%	276	106.6%	276	100.0%
52,352,800	89.1%	54,070,000	103.3%	57,864,400	107.0%
130,882	89.1%	135,175	103.3%	144,661	107.0%
55	96.5%	54	98.2%	62	114.8%
748,564	96.3%	805,964	107.7%	814,030	101.0%
267	98.5%	285	106.7%	284	99.6%

令和4年度 事業所税調定額の内訳

