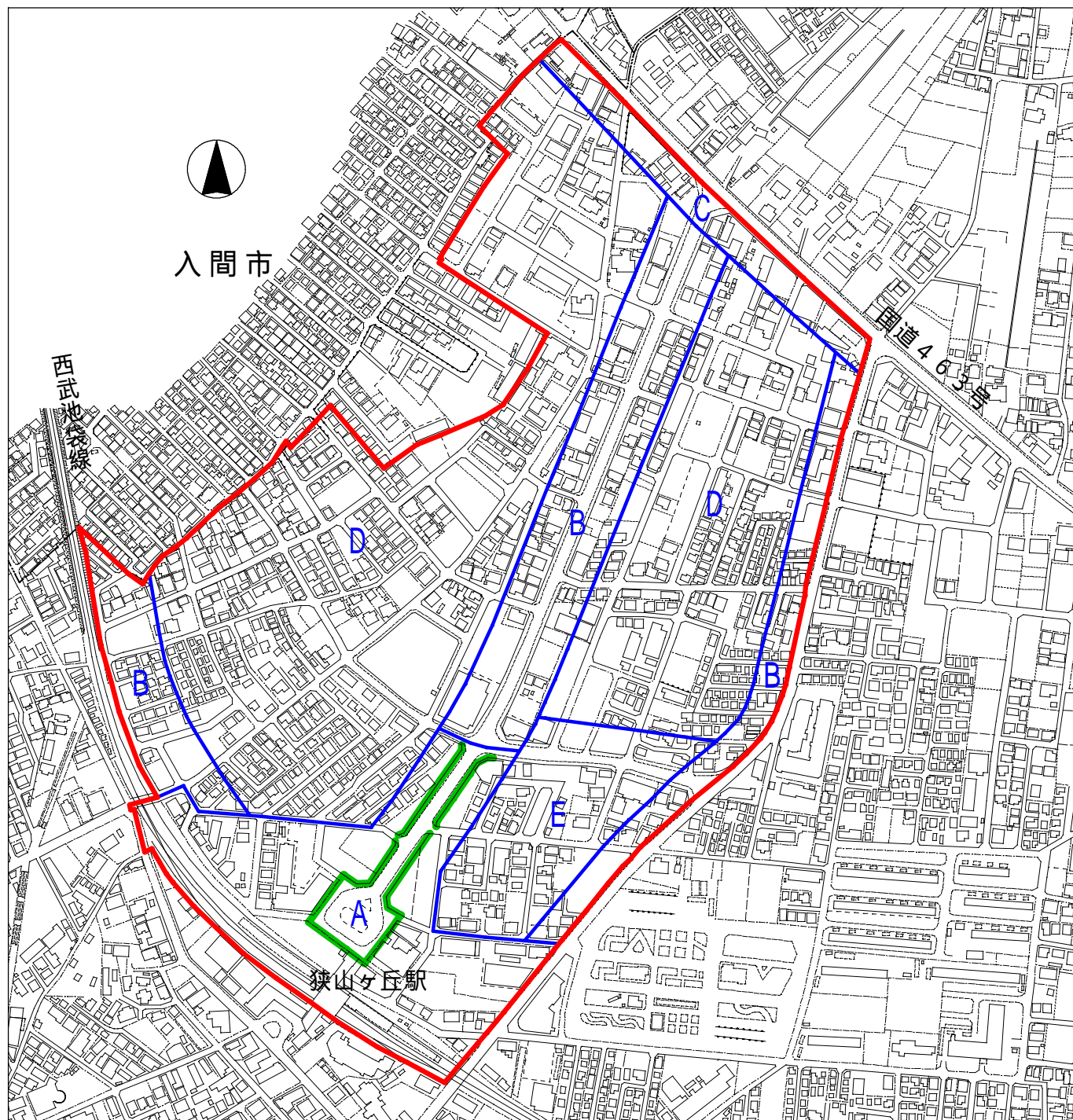





< 狭山ヶ丘駅東口地区地区計画 計画図 >



	地区計画区域及び地区整備計画区域
	地区の区分
	建築物の用途の制限 (駅前広場、都市計画道路に面する建築物の1階部分は、住宅、共同住宅、寄宿舍の用に供してはならない。) 壁面の位置の制限 (道路境界線から1m以上) 垣又はさくの構造の制限 (駅前広場、都市計画道路に面する部分は、垣又はさくを設けてはならない。)