

所沢市斎場予約管理システム エンドユーザ操作マニュアル 【登録業者】

第1.0版

平成29年11月30日

株式会社ワイイーシーソリューションズ

改訂履歴

版数	改訂内容	改訂日	修正者	承認者
1.0	初版作成	2017/11/30	YEC	YEC

～ 目次 ～

1. 斎場予約システムの概要	1
1.1 斎場予約システムとは	1
1.2 システムの利用時における注意事項	1
1.3 URL	1
2. ログインする	2
3. トップメニューより操作を選択する	3
4. 火葬炉を予約する	5
4.1 火葬炉の空き状況を確認する	6
4.2 ログインする	7
4.3 住所登録地を選択する	7
4.4 その他使用施設を選択する	8
4.5 予約情報を入力する	9
4.6 入力内容を確認する	11
4.7 予約完了	12
5. 式場・控室を予約する	13
5.1 式場・控室の空き状況を確認する	14
5.2 ログインする	17
5.3 住所登録地を選択する	17
5.4 その他使用施設を選択する	18
5.5 予約情報を入力する	19
5.6 入力内容を確認する	21
5.7 予約完了	22
6. 予約を確認する	23
6.1 ログインする	23
6.2 予約を確認する(一覧表示)	24
6.3 予約を確認する(詳細表示)	25
6.4 予約を確認する(予約確認メール)	26
7. 予約を変更する	28
7.1 予約を選択する(一覧表示)	29
7.2 予約変更情報を入力する	30
7.3 予約の変更内容を確認する	33
7.4 予約変更完了	34
8. 予約を取り消す	35
8.1 予約を選択する(一覧表示)	36
8.2 予約の取消内容を確認する	37
8.3 予約取消完了	39
9. 業者情報を変更する	40
9.1 ログインする	41
9.2 業者変更情報を入力する	42
9.3 業者変更情報を確認する	44
9.4 業者情報変更完了	44
10. パスワードを照会する	45
10.1 ログイン画面を表示する	46
10.2 パスワード通知画面を表示する	46
10.3 ID・メールアドレスを入力する	47
10.4 パスワード通知メール送信完了	47

1. 齋場予約システムの概要

1.1 齋場予約システムとは

齋場予約システムとは、パソコンやスマートフォンから、齋場施設の空き状況確認・予約を24時間行えるシステムです。

1.2 システムの利用時における注意事項

●ブラウザの戻るボタンは使用しないでください

選択・入力した内容が正しく反映されない場合があります。

●システム利用後は必ずログアウトしてください

不正利用防止のため、利用後は必ずログアウトの操作を行ってください。

●複数ブラウザ(ウインドウ、タブ)の使用はしないでください

複数ブラウザ(ウインドウおよびタブ)を開いての操作は行わないでください。

選択・入力した内容が正しく反映されない場合があります。

1.3 URL

齋場予約システムをご利用する場合は、以下のURLにアクセスしてください。

「<https://saijyo3.seagulloffice.com/tokorozawa>」

2. ログインする

システムを利用するためにはログインが必要です。
ID・パスワードを入力し、システムにログインします。

所沢市斎場予約管理システム ログイン

[トップメニュー](#) [マスタ管理](#)

ログイン

※ ID

※ パスワード

所沢市斎場 Copyright(C) 2017 - YEC Solutions Inc.
〒359-0004
所沢市北原町1282
TEL : 04-2995-3642

ID、パスワードは「管理者」が発行します。
不明な場合は「管理者」にお問い合わせください。

3. トップメニューより操作を選択する

操作内容を選択します。

所沢市斎場予約管理システム test2 / test2 ログアウト

トップメニュー 業者情報変更 予約一覧

トップメニュー

お知らせ

お知らせはありません。

火葬炉予約

火葬炉から予約します。火葬時間の選択後、蓋安室・待合室等付帯設備を予約することができます。

大人(12歳以上) 小人(12歳未満) 死胎 身体の一部 改葬 胞衣汚物等

式場・控室予約（通夜あり）

通夜から予約します。式場利用時間の選択後、火葬炉や蓋安室・待合室等付帯設備を予約することができます。

大人(12歳以上) 小人(12歳未満)

所沢市斎場
〒359-0004
所沢市北原町1282
TEL : 04-2995-3642

Copyright(C) 2017 - YEC Solutions Inc.

- ① トップメニュー
トップメニュー画面を表示します。
- ② 業者情報変更
業者情報変更画面を表示します。
- ③ 予約一覧
予約一覧画面を表示します。
「予約一覧」ボタンはログイン後に表示します。

■火葬炉予約を起点に付帯設備を予約する

予約対象の火葬種別を選択し、火葬炉時間を軸にその他施設の予約を行います。

火葬炉予約

火葬炉から予約します。火葬時間の選択後、霊安室・待合室等付帯設備を予約することができます。

■式場・控室・控室予約(通夜あり)を起点に付帯設備を予約する

予約対象の火葬種別を選択し、通夜の予約を軸にその他施設の予約を行います。

式場・控室予約(通夜あり)

通夜から予約します。式場利用時間の選択後、火葬炉や霊安室・待合室等付帯設備を予約することができます。

■お知らせ

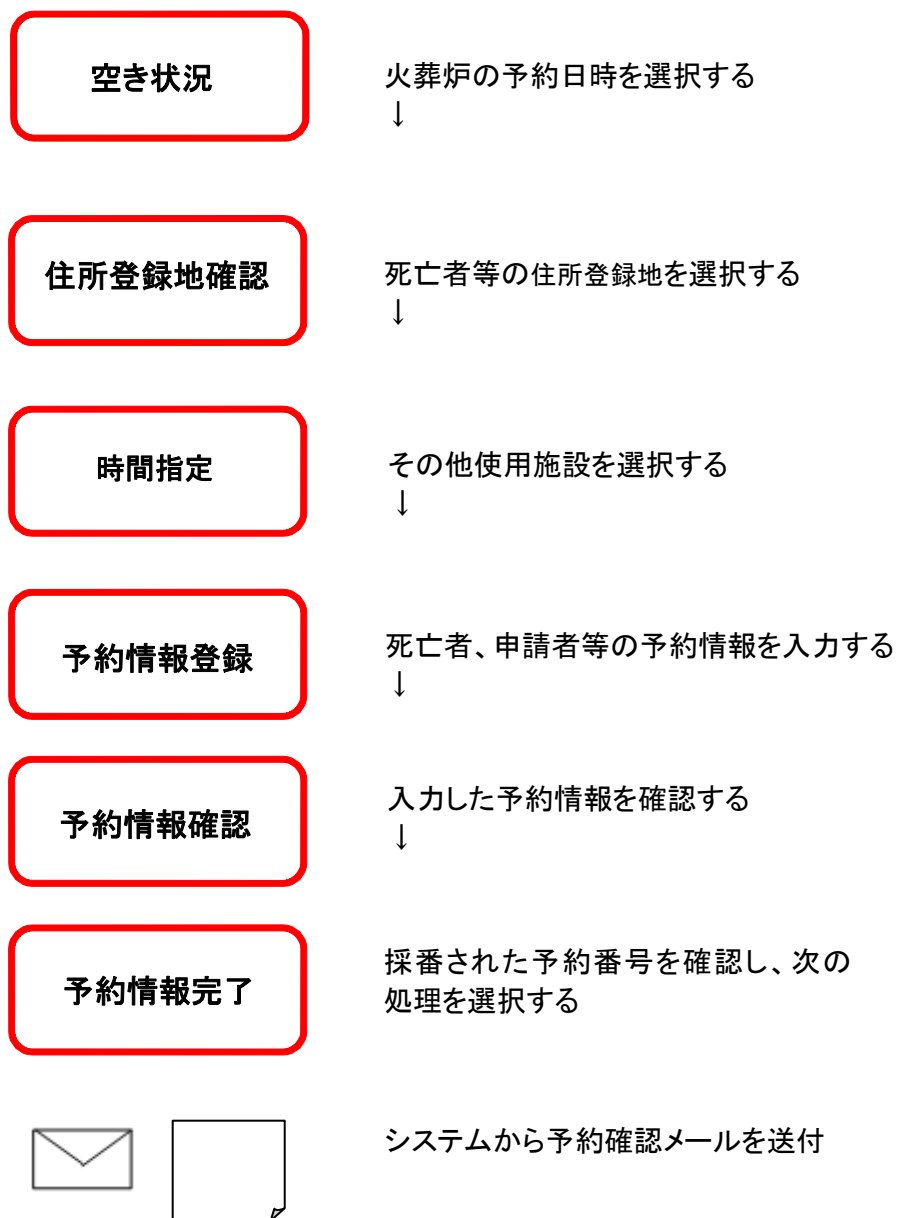
お知らせマスタより登録した業者に対するお知らせ事項を表示します。

お知らせ

お知らせはありません。

4. 火葬炉を予約する

トップメニューより火葬種別を選択した後に火葬炉の予約を行います。



<火葬炉予約手順>

4.1 火葬炉の空き状況を確認する

火葬炉の空き状況より、予約したい時間帯を選択します。

<明細内表示内容>

※数字は予約可能数を表します。

※×、メンテナンス、予約不可、友引等が表示されている箇所は予約することができません。

所沢市斎場予約管理システム test2 / test2 ログアウト

トップメニュー 業者情報変更 予約一覧

空き状況

● 火葬炉 ● 待合室 ● 霊安室

● 普通炉

※数字は予約可能数を表します。
※×、メンテナンス、予約不可、友引等が表示されている箇所は予約することができません。
※真赤で表示されている日付は市外の方でも予約可能です。

<前の週を表示

次の週を表示>

	12月1日(金)	12月2日(土)	12月3日(日)	12月4日(月)	12月5日(火)	12月6日(水)	12月7日(木)
9:30	1	x	2	友引	1	2	2
10:30	1	2	2	友引	2	2	2
11:30	2	2	2				2
13:00	1	1	1				1
14:00							3
15:00							2

1 週間後の空き状況を表示します。表示可能期間は業者・職員の権限により可変となります。

1 週間前の空き状況を表示します。但し、当日以前の空き状況を表示することはできません。

お知らせ

お知らせはありません。

所沢市斎場
〒359-0004
所沢市北原町1282
TEL : 04-2995-3642

Copyright(C) 2017 - YEC Solutions Inc.

4.2 ログインする

ID・パスワードを入力し、システムにログインします。
※ログイン済の場合、本画面はスキップされます。

所沢市斎場予約管理システム ログイン

トップメニュー 業者情報変更

ログイン

IDとパスワードを入力後、ログインをクリックしてください。

※ ID

※ パスワード

※ IDをお持ちでない方はお申込が必要です。詳しくは斎場までご連絡ください。
※パスワードをお忘れの場合はこちらをクリックしてください。

所沢市斎場 Copyright(C) 2017 - YEC Solutions Inc.
〒359-0004
所沢市北原町1282
TEL : 04-2995-3642

4.3 住所登録地を選択する

注意事項に従い、死亡者等の住所登録地を「市内」、「市外」から選択します。

所沢市斎場予約管理システム test2 / test2 ログアウト

トップメニュー 業者情報変更 予約一覧

住所登録地の確認

死亡者等の住民登録地は市内(所沢市)ですか?

所沢市斎場 Copyright(C) 2017 - YEC Solutions Inc.
〒359-0004
所沢市北原町1282
TEL : 04-2995-3642

4.4 その他使用施設を選択する

火葬炉以外に予約する施設を選択します。

所沢市斎場予約管理システム test2 / test2 [ログアウト](#)

[トップメニュー](#) [業者情報変更](#) [予約一覧](#)

時間指定

各施設の予約状況を行います。利用を希望しない施設は「利用しない」を選択してください。(利用必須の施設は「利用しない」を選択できません。)

火葬日時

※ 火葬開始日時を選択してください。

普通炉 2017/12/03 10:30 ▼

霊安室(利用開始日時)

霊安室の利用開始日時を選択してください。

利用しない ▼

待合室(火葬)

火葬時の待合室の利用内容を選択してください。

2017/12/03 利用しない ▼

[<戻る](#) [次へ>](#)

所沢市斎場
〒359-0004
所沢市北原町1282
TEL : 04-2995-3642

7 - YEC Solutions Inc.

付帯する施設を選択の上、
予約情報登録画面に進みます。

空き状況にて選択した火葬炉の予約時間帯の変更はできません。

※予約を取りやめる場合は、「戻る」ボタンをクリック後、「キャンセル」ボタンをクリックしてください。

※ブラウザ上の「×」ボタンで予約を取り止めないようにご注意ください。

※ブラウザ上の←にて前画面に遷移しないようにご注意ください。

4.5 予約情報を入力する

死亡者や申請者等の予約情報を入力します。入力後「登録」をクリックします。
本画面はトップメニューにて選択した火葬種別により画面項目が切り替わります。
下記は火葬種別「大人」を選択した場合の入力画面となり、表示名称、必須入力も一例となります。

所沢市斎場予約管理システム test2 / test2 ログアウト

トップメニュー 業者情報変更 予約一覧

予約情報登録

[※]の項目は必ず入力してください。
※ 予約区分 ※ 仮予約 ○ 本予約 予約番号

施設予約情報

種別	施設名	利用開始日時	利用終了日時
1	火葬炉	火葬炉	2017/12/03 10:30

死亡者情報

※ 火葬種別 ※ 大人(12歳以上)
※ 市内市外区分 ※ 市内 ○ 市外
※ 料金体系 通常 ▼
※ 氏名 (例) 斎場 ※ 名 (例) 太郎
※ 氏カナ (例) サイジョウ ※ 氏カナ (例) タロウ
 帳票出力時に、名⇒氏の順に表示する
例) 氏: saijo 名: taro ⇒ 氏名: taro saijo
郵便番号 (例) 9999999
※ 住所
※ 性別 ○ 男 ○ 女 ○ 不詳
※ 生年月日 年 月 日 ○ 不詳
※ 死亡年月日 年 月 日 時 分
○ 推定年月日
○ 不詳
ペースメーカーの有無 ○ 有 ○ 無

申請者情報

※ 氏名 (例) 斎場 太郎
※ 氏カナ (例) サイジョウ タロウ
 死亡者等情報の住所と同じ
郵便番号 (例) 9999999
※ 住所
※ 電話番号 FAX
メールアドレス

業者情報

※ 業者名 test2
※ 業者電話番号 業者FAX
※ 業者メールアドレス test2
担当者
担当者電話番号
担当者メールアドレス

その他

備考

予約情報確認画面へ遷移します。

■施設情報

時間指定画面にて選択した施設と時間帯を表示します。

■死亡者情報

死亡者の情報を入力します。郵便番号(ハイフンなし)を入力した上で、「住所検索」ボタンをクリックすると都道府県、市、区、町までの住所を自動的に表示します。

■ 申請者情報

申請者(予約者)の情報を入力します。「住所検索」ボタンをクリックすると都道府県、市、区、町までの住所を自動的に表示します。

■ 業者情報

ログイン中の業者情報を初期表示します。

「業者/担当者検索」ボタンより担当者を選択してください。

検索条件を入力して、検索してください。

業者ID: test1

業者名: 検索

業者名	担当者名
user	<input type="text" value="▼"/> 選択
	テスト1
	キャンセル

※予約を取りやめる場合は、「キャンセル」ボタンをクリックしてください。

※ブラウザ上の「×」ボタンで予約を取り止めないようにご注意ください。

※ブラウザ上の←にて前画面に遷移しないようにご注意ください。

4.6 入力内容を確認する

予約情報登録画面にて入力した予約情報を確認します。
表示されている情報で登録を行う場合は、「登録」ボタンをクリックします。
修正する場合は、「修正」ボタンをクリックします。

所沢市富樫予約管理システム test2 / test2 ログアウト

トップメニュー 業者情報変更 予約一覧

予約情報確認

以下の内容で登録します。よろしいですか？

予約区分 仮予約 予約番号

施設予約情報

種別	施設名	利用開始日時	利用終了日時
1	火葬炉	2017/12/03 10:30	

死亡者情報

火葬種別	大人(12歳以上)		
市内市外区分	市内		
料金体系	通常		
氏名	斎場	名	太郎
氏カナ	サイジヨウ	名カナ	タロウ
郵便番号			
住所	所沢市		
性別	不詳		
生年月日	不詳		
死亡年月日	不詳		
ペースメーカーの有無	無		

申請者情報

氏名	申請 太郎	
氏名カナ	シンセイ タロウ	
郵便番号		
住所	所沢市	
電話番号	000-0000-0000	FAX
メールアドレス		

業者情報

業者名	test2	
業者電話番号	000-0000-0000	業者FAX
業者メールアドレス	test2	
担当者		
担当者電話番号		
担当者メールアドレス		

その他

備考

利用料は、5,000円です。

※利用料は申し込み内容によって変わる可能性があります。
未入力の項目がある場合は、後から修正登録してください。

修正 登録

所沢市富樫
〒359-0004
所沢市北馬町1282
TEL: 04-2995-3642

Copyright(C) 2017 - YEC Solutions Inc.

※予約を取りやめる場合は、「修正」ボタンをクリック後、予約情報登録画面で「キャンセル」ボタンをクリックしてください。

4.7 予約完了

予約情報完了画面を表示し、予約番号を採番します。

以上で火葬炉の予約は完了です。

所沢市斎場予約管理システム test2 / test2 ログアウト

トップメニュー 業者情報変更 予約一覧

予約情報完了

予約を登録しました。
予約番号は2017000037です。

戻る

所沢市斎場
〒359-0004
所沢市北原町1282
TEL : 04-2995-3642

Copyright(C) 2017 - YEC Solutions Inc.

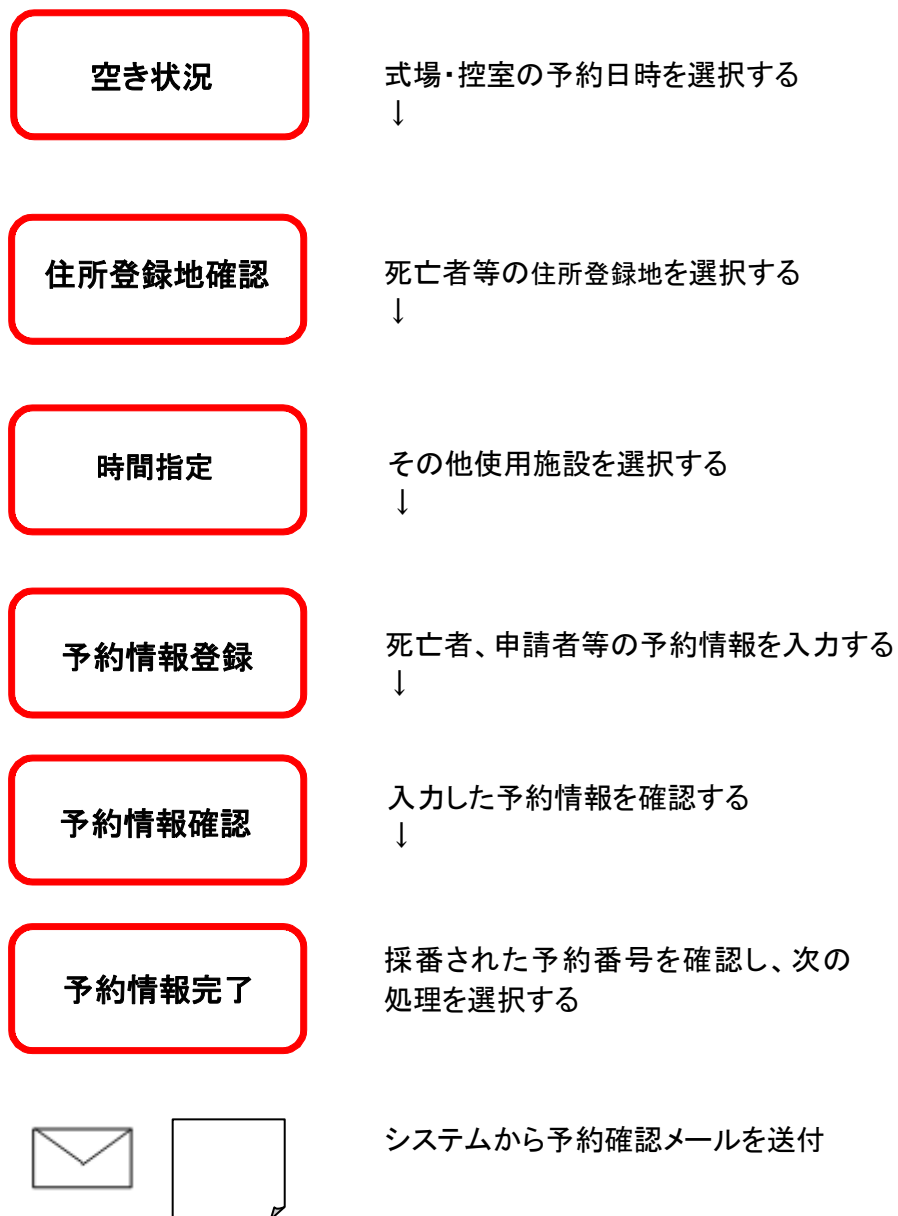
① 「戻る」ボタン

該当の予約番号に対する処理を終了し、トップメニュー画面に遷移します。

5. 式場・控室を予約する

トップメニューより火葬種別を選択した後に式場・控室の予約を行います。

通夜から予約する場合、トップメニューの式場・控室予約(通夜あり)から火葬種別を選択します。



<式場・控室予約手順>

5.1 式場・控室の空き状況を確認する

式場と控室の予約可能状況を確認するには、2つの空き確認が必要となります。

- ・希望する時間帯の式場・控室の空き
- ・希望する時間帯に対応する火葬炉の空き

■希望する時間帯の式場・控室の空き状況確認

式場・控室の空き状況より、予約したい時間帯を確認します。

空き状況は、通夜日を基準とした空き状況です。

<明細内表示内容>

※数字は予約可能数を表します。

※×、メンテナンス、予約不可、友引等が表示されている箇所は予約することができません。

所沢市斎場予約管理システム

トップメニュー 業者情報変更 予約一覧

その他の施設の空き状況に切替ます。(参照のみ可能です。)

空き状況

○ 火葬炉 ○ 式場・控室 ○ 待合室 ○ 霊安室

※○は予約可能を表します。
※×、メンテナンス、予約不可、友引等が表示されている箇所は予約することができません。
※斜線で表示されている日付は市外の方でも予約可能です。

<前の週を表示 次の週を表示>

	12月2日(土)	12月3日(日)	12月4日(月)	12月5日(火)	12月6日(水)	12月7日(木)	12月8日(金)
式場1・控室1 [通夜] 16:30-21:30 [特別式] (要)9:30-14:30	○	予約不可	○	○	○	○	○
式場1・控室1 (要)9:30-14:30							
式場1・控室1 (要)9:30-14:30							

○: 予約可能です。

1 週間前の空き状況を表示します。但し、当日以前の空き状況を表示することはできません。

1 週間後の空き状況を表示します。

お知らせ
お知らせはありません。

所沢市斎場
〒359-0004
所沢市北原町1282
TEL : 04-2995-3642

Copyright(C) 2017 - YEC Solutions Inc.

■希望する時間帯に対応する火葬炉の空き状況確認

空き状況参照の項目から、「火葬炉」を選択します。

空き状況

火葬炉
 式場・控室
 待合室
 霊安室

プルダウンメニュー「利用式場・控室」から、希望する式場・控室を選択します。

利用式場・控室

- 式場1・控室1
- 式場2・控室5
- 式場3・控室3
- 式場5・控室2
- 式場1,3・控室1,3セット
- 式場1,5・控室1,2セット
- 式場1,3,5・控室1,3,5セット
- 全式場セット

予約したい式場・控室の対応する火葬炉の空き状況を確認します。

所沢市斎場予約管理システム ログイン

トップメニュー 業者情報変更

空き状況(参照)

火葬炉
 式場・控室
 待合室
 霊安室

普通炉

※数字は予約可能数を表します。
 ※x、メンテナンス、予約不可、友引等が表示されている箇所は予約することができません。
 ※黄色で表示されている日付は市外の方でも予約可能です。

利用式場・控室

	12月5日(火)	12月6日(水)	12月7日(木)	12月8日(金)	12月9日(土)	12月10日(日)	12月11日(月)
10:30	3	3	3	3	3	友引	3
11:30	3	3	3	3	3	友引	3
13:00	3	3	3	3	3	友引	3

通夜・告別式に対する火葬の時間は下表の通りです。

通夜の使用開始終了時間	告別式の使用開始終了時間	火葬時間枠
16:30 - 21:30	9:30 - 14:30	10:30
16:30 - 21:30	10:30 - 15:30	11:30
16:30 - 21:30	11:00 - 16:00	13:00

「式場・控室」と「火葬炉」の空きを確認後、式場・控室の空き状況画面で、希望する空きを選択します。

○予約例 式場1・控室1を以下の時間帯で予約する

通夜式開始終了日時	12月4日 16:30-21:30
告別式開始終了日時	12月5日 9:30-14:30

1. 式場・控室の空き状況で、式場1・控室1が空いていることを確認する
 →告別式時刻が「9:30～14:00」の「12月4日」の空き状況が「○」であることを確認する。

空き状況

火葬炉 式場・控室 待合室 霊安室

※○は予約可能を表します。

※×、メンテナンス、予約不可、友引等が表示されている箇所は予約することができません。

<前の週を表示

次の週を表示>

	12月4日(月)	12月5日(火)	12月6日(水)	12月7日(木)	12月8日(金)	12月9日(土)	12月10日(日)
式場1・控室1 [通夜] 16:30-21:30 [告別式] (翌)9:30-14:30	○	○	○	○	○	予約不可	○
式場1・控室1 [通夜] 16:30-21:30 [告別式] (翌)10:30-15:30	○	○	○	○	○	予約不可	○
式場1・控室1 [通夜] 16:30-21:30 [告別式] (翌)11:00-16:00	○	○	○	○	○	予約不可	○

2. 式場・控室に対応する火葬炉空き状況を確認する。
 →火葬日は、通夜(12月4日)の翌日なので、12月5日を確認し、「×」でないことを確認する。

空き状況(参照)

火葬炉 式場・控室 待合室 霊安室

普通炉

※数字は予約可能数を表します。

※×、メンテナンス、予約不可、友引等が表示されている箇所は予約することができません。

<前の週を表示

次の週を表示>

利用式場・控室

	12月4日(月)	12月5日(火)	12月6日(水)	12月7日(木)	12月8日(金)	12月9日(土)	12月10日(日)
10:30	友引	2	3	3	3	3	友引
11:30	友引	3	3	3	3	3	友引
13:00	友引	3	3	3	3	3	友引

3. 式場・控室の空き状況の戻り、式場1・控室1の空きを選択する。

5.2 ログインする

ID・パスワードを入力し、システムにログインします。
※ログイン済の場合、本画面はスキップされます。

所沢市斎場予約管理システム ログイン

トップメニュー 業者情報変更

ログイン

IDとパスワードを入力後、ログインをクリックしてください。

※ ID

※ パスワード

※ IDをお持ちでない方はお申込が必要です。詳しくは斎場までご連絡ください。
※パスワードをお忘れの場合はこちらをクリックしてください。

所沢市斎場 Copyright(C) 2017 - YEC Solutions Inc.
〒359-0004
所沢市北原町1282
TEL : 04-2995-3642

5.3 住所登録地を選択する

注意事項に従い、死亡者等の住所登録地を「市内」、「市外」から選択します。

所沢市斎場予約管理システム test2 / test2 ログアウト

トップメニュー 業者情報変更 予約一覧

住所登録地の確認

死亡者等の住民登録地は市内(所沢市)ですか?

所沢市斎場 Copyright(C) 2017 - YEC Solutions Inc.
〒359-0004
所沢市北原町1282
TEL : 04-2995-3642

5.4 その他使用施設を選択する

式場・控室以外に予約する施設を選択します。

所沢市斎場予約管理システム test2 / test2 [ログアウト](#)

[トップメニュー](#) [業者情報変更](#) [予約一覧](#)

時間指定

各施設の利用設定を行います。利用を希望しない施設は「利用しない」を選択してください(利用必須の施設は、利用しないを選択できません)。

通夜日時

※ 通夜開始終了日時を選択してください。

式場1・控室1 2017/12/04

告別式日時

※ 告別式開始終了日時を選択してください。

式場1・控室1 2017/12/05

火葬日時

※ 火葬開始日時を選択してください。

霊安室(利用開始日時)

※ 霊安室の利用開始日時を選択してください。

待合室(火葬)

※ 火葬時の待合室の利用内容を選択してください。

付帯する施設を選択の上、
予約情報登録画面に進みます。

[<戻る](#) [次へ>](#)

所沢市斎場 Copyright(C) 2017 - YEC Solutions Inc.
〒359-0004
所沢市北原町1282
TEL : 04-2995-3642

空き状況にて選択した式場・控室の予約時間帯の変更はできません。

※予約を取りやめる場合は、「戻る」ボタンをクリック後、「キャンセル」ボタンをクリックしてください。

※ブラウザ上の「×」ボタンで予約を取り止めないようにご注意ください。

※ブラウザ上の←にて前画面に遷移しないようにご注意ください。

5.5 予約情報を入力する

死亡者や申請者等の予約情報を入力します。入力後「登録」をクリックします。
 本画面はトップメニューにて選択した火葬種別により画面項目が切り替わります。
 下記は火葬種別「大人」を選択した場合の入力画面となり、表示名称、必須入力も一例となります。

所沢市斎場予約管理システム test2 / test2 ログアウト

トップメニュー 業者情報変更 予約一覧

予約情報登録

[※]の項目は必ず入力してください。

※ 予約区分 ※ 既予約 ※ 本予約 切替 予約番号

施設予約情報

種別	施設名	利用開始日時	利用終了日時
1 通夜	式場1・控室1	2017/12/04 16:30	2017/12/04 21:30
2 告別式	式場1・控室1	2017/12/05 09:30	2017/12/05 14:30
3 火葬炉	火葬炉	2017/12/05 10:30	

死亡者情報

※ 火葬種別 ※ 大人(12歳以上)

※ 市内市外区分 ※ 市内 ※ 市外

※ 料金体系 通常

※ 氏名 (例) 斎場 ※ 名 (例) 太郎

※ 氏カナ (例) サイジヨウ ※ 氏カナ (例) タロウ

※ 略号出力時に、名⇒氏の順に表示する
 (例) 氏 : saijo 名 : taro ⇒ 氏名 : taro saijo

郵便番号 (例) 9999999 住所検索

※ 住所

※ 性別 男 女 不詳

※ 生年月日 年 月 日 日 不詳

※ 死亡年月日 年 月 日 時 分

推定年月日

不詳

ペースメーカーの有無 有 無

申請者情報

※ 氏名 (例) 斎場 太郎

※ 氏カナ (例) サイジヨウ タロウ

死亡者等情報の住所を同じく

郵便番号 (例) 9999999 住所検索

※ 住所

※ 電話番号 FAX

メールアドレス

業者情報

※ 業者名 test2 業者/担当名検索

※ 業者電話番号

※ 業者メールアドレス test2 業者FAX

※ 担当者

※ 担当者電話番号

※ 担当者メールアドレス

その他

備考

キャンセル 登録

予約情報確認画面へ遷移します。

所沢市斎場
 〒339-0004
 所沢市北栄町1282
 TEL : 04-2995-3642

Copyright

■施設情報

時間指定画面にて選択した施設と時間帯を表示します。

■死亡者情報

死亡者の情報を入力します。郵便番号(ハイフンなし)を入力した上で、「住所検索」ボタンをクリックすると都道府県、市、区、町までの住所を自動的に表示します。

■申請者情報

申請者(予約者)の情報を入力します。「住所検索」ボタンをクリックすると都道府県、市、区、町までの住所を自動的に表示します。

■業者情報

ログイン中の業者情報を初期表示します。

「業者/担当者検索」ボタンより担当者を選択してください。

検索条件を入力して、検索してください。

業者ID: test1

業者名: 検索

業者名 担当者名

user 選択

テスト1
キャンセル

※予約を取りやめる場合は、「キャンセル」ボタンをクリックしてください。

※ブラウザ上の「×」ボタンで予約を取り止めないようにご注意ください。

※ブラウザ上の←にて前画面に遷移しないようにご注意ください。

5.6 入力内容を確認する

予約情報登録画面にて入力した予約情報を確認します。
表示されている情報で登録を行う場合は、「登録」ボタンをクリックします。
修正する場合は、「修正」ボタンをクリックします。

所沢市斎場予約管理システム test2 / test2

[トップメニュー](#) [業者情報変更](#) [予約一覧](#)

予約情報確認

以下の内容で登録します。よろしいですか？

予約区分 仮予約 予約番号

施設予約情報

	種別	施設名	利用開始日時	利用終了日時
1	通夜	式場1・控室1	2017/12/04 16:30	2017/12/04 21:30
2	告別式	式場1・控室1	2017/12/05 09:30	2017/12/05 14:30
3	火葬炉	火葬炉	2017/12/05 10:30	

死亡者情報

火葬種別	大人(12歳以上)	名	太郎
市内市外区分	市内	名カナ	タロウ
料金体系	通常		
氏名	斎場		
氏カナ	サイジヨウ		
郵便番号			
住所	所沢市		
性別	不詳		
生年月日	不詳		
死亡年月日	不詳		
ペースメーカーの有無	無		

申請者情報

氏名	申請 太郎		
氏名カナ	シンセイ タロウ		
郵便番号			
住所	所沢市		
電話番号	000-0000-0000	FAX	
メールアドレス			

業者情報

業者名	test2	業者FAX	
業者電話番号	000-0000-0000		
業者メールアドレス	test2		
担当者			
担当者電話番号			
担当者メールアドレス			

その他

備考

利用料は 80,000円 です。

※利用料は参考です。利用内容によって変わる可能性があります。
未入力項目がある場合は、後から修正登録してください。

※予約を取りやめる場合は、「修正」ボタンをクリック後、予約情報登録画面で「キャンセル」ボタンをクリックしてください。

5.7 予約完了

予約情報完了画面を表示し、予約番号を採番します。

以上で式場・控室の予約は完了です。



① 「戻る」ボタン

該当の予約番号に対する処理を終了し、トップメニュー画面に遷移します。

6. 予約を確認する

予約情報の確認を行います。

<予約確認手順>

6.1 ログインする

「ログイン」ボタンをクリックします。(すでにログインしている場合は不要です。)

The screenshot shows the top navigation bar with the title "所沢市斎場予約管理システム" and a "ログイン" button. Below the navigation bar is a "トップメニュー" section with a "業者情報変更" link. The main content area is titled "トップメニュー" and contains an "お知らせ" section with the message "お知らせはありません。". Below this are two service categories: "火葬炉予約" and "式場・控室予約(通夜あり)". The "火葬炉予約" section includes a description and buttons for "大人(12歳以上)", "小人(12歳未満)", "死胎", "身体の一部", "改葬", and "胎衣汚物等". The "式場・控室予約(通夜あり)" section includes a description and buttons for "大人(12歳以上)" and "小人(12歳未満)". The footer contains contact information for "所沢市斎場" and the copyright notice "Copyright(C) 2017 - YEC Solutions Inc."

ID・パスワードを入力し、システムにログインします。

The screenshot shows the login page with the title "所沢市斎場予約管理システム" and a "ログイン" button. Below the navigation bar is a "ログイン" section with the instruction "IDとパスワードを入力後、ログインをクリックしてください。". There are two input fields: "※ ID" and "※ パスワード". Below the input fields are "ログイン" and "キャンセル" buttons. At the bottom, there are two lines of asterisked notes: "※ IDをお持ちでない方はお申込が必要です。詳しくは斎場までご連絡ください。" and "※パスワードをお忘れの場合はこちらをクリックしてください。". The footer contains contact information for "所沢市斎場" and the copyright notice "Copyright(C) 2017 - YEC Solutions Inc."

6.2 予約を確認する(一覧表示)

メニューの「予約一覧」ボタンをクリックします。
予約一覧が表示されます。

予約情報の詳細を確認する場合は、「予約番号」または「死亡者等氏名」をクリックします。

所沢市斎場予約管理システム test2 / test2 [ログアウト](#)

[トップメニュー](#) [業者情報変更](#) [予約一覧](#)

予約一覧

予約内容の確認・変更を行う場合は、【予約番号】または【死亡者等氏名】をクリックしてください。

No.	予約区分	予約番号	死亡者等氏名	利用開始日時	火葬	式場名	霊安室	待合室	更新ID	更新日時
1	仮	2017000038	斎場 太郎	12/4 16:30	有	式場1・控室1	無	無	test2	11/30 17:45
2	仮	2017000037	斎場 太郎	12/3 10:30	有	無	無	無	test2	11/30 17:25
3	仮	2017000034	斎場 太郎	12/5 09:30	有	無	無	待合室(和)	test2	11/30 10:48
4	仮	2017000033	サイジヨウ タロウ	12/2 08:00	有	無	有	待合室(和)	administrator	11/30 10:46

[<<](#) [前へ](#) [1](#) [次へ](#) [>>](#)

所沢市斎場
〒359-0004
所沢市北原町1282
TEL : 04-2995-3642

Copyright(C) 2017 - YEC Solutions Inc.

※当日以降の予約一覧が表示されます。予約の取り消しを行ったものは表示されません。

6.3 予約を確認する(詳細表示)

予約情報を確認することができます。

所沢市斎場予約管理システム
test2 / test2 [ログアウト](#)

トップメニュー
業者情報変更
予約一覧

予約情報変更

[※]の項目は必ず入力してください。

予約区分 予約区分 仮予約 未予約 予約番号 2017000038

施設予約情報

種別	施設名	利用開始日時	利用終了日時
1 通夜	式場1・控室1	2017/12/04 16:30	2017/12/04 21:30
2 告別式	式場1・控室1	2017/12/05 09:30	2017/12/05 14:30
3 火葬炉	火葬炉	2017/12/05 10:30	

死亡者情報

※ 火葬種別 大人(12歳以上)

※ 市内市外区分 市内 市外

※ 料金体系 通常 ▼

※ 氏名 斎場 ※ 名 太郎

※ 氏カナ サイジョウ ※ 名カナ タロウ

帳票出力時に、名⇒氏の順に表示する
例) 氏 : sajo 名 : taro ⇒ 氏名 : taro sajo

郵便番号 (例) 9999999

※ 住所 所沢市

※ 性別 男 女 不詳

※ 生年月日 ▼ 年 月 日 ※ 不詳

※ 死亡年月日 ▼ 年 月 日 時 分

推定年月日

不詳

ペースメーカーの有無 有 無

申請者情報

※ 氏名 申請 太郎

※ 氏名カナ シンセイ タロウ

死亡者等情報の住所と同じ

郵便番号 (例) 9999999

※ 住所 所沢市

※ 電話番号 000-0000-0000 FAX

メールアドレス

業者情報

※ 業者名 test2

※ 業者電話番号 000-0000-0000 業者FAX

※ 業者メールアドレス test2

担当者

担当者電話番号

担当者メールアドレス

その他

備考

所沢市斎場
 〒359-0004
 所沢市北原町1282
 TEL : 04-2995-3642

Copyright(C) 2017 - YEC Solutions Inc.

6.4 予約を確認する(予約確認メール)

予約登録完了後にシステムから送信された予約確認メールのリンクをクリックして、予約情報を確認することができます。

差出人: [REDACTED]
宛先: [REDACTED]
CC:
件名: [所沢市斎場予約管理システム]予約登録受付完了のお知らせ

申請 太郎様

斎場の予約登録を受け付けました。
変更がある場合は、後から修正登録してください。

ご予約内容:
予約番号: 2017000142
火葬日時: 2017/12/05 10:30

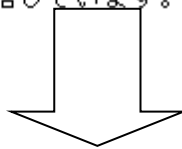
URL のリンクをクリックするか、
URL をコピーして任意のブラウザで開いてください。

以下 URL から予約の詳細情報をご確認いただけます。
[URL:https://saiyo3.seagulloffice.com/tokorozawa/update/2017000142](https://saiyo3.seagulloffice.com/tokorozawa/update/2017000142)

ご不明な点がございましたら斎場までお問い合わせください。
所沢市斎場 TEL: 04 - 2993 - 9931

※本メールは送信専用アドレスから送信しています。

※メール文面は例となります。



ログイン画面が表示されます。ID・パスワードを入力し、システムにログインします。

予約を登録した登録業者のみ予約情報を確認することができます。予約を登録した登録業者以外でログインすると、エラーメッセージが表示されます。

所沢市斎場予約管理システム ログイン

[トップメニュー](#) [業者情報変更](#)

ログイン

IDとパスワードを入力後、ログインをクリックしてください。

※ ID

※ パスワード

※ IDをお持ちでない方はお申込が必要です。詳しくは斎場までご連絡ください。
※パスワードをお忘れの場合はこちらをクリックしてください。

所沢市斎場 Copyright(C) 2017 - YEC Solutions Inc.
〒359-0004
所沢市北原町1282
TEL : 04-2995-3642

予約を登録した登録業者でログインすると、予約情報を確認することができます。

予約情報変更

[※]の項目は必ず入力してください。

※ 予約区分 仮予約 本予約

予約番号 2017000142

施設予約情報

	種別	施設名	利用開始日時	利用終了日時
1	火葬炉	火葬炉	2017/12/05 10:30	

死亡者情報

※ 火葬種別 大人(12歳以上)

※ 市内市外区分 市内 市外

※ 料金体系 通常 ▼

※ 氏名 メール ※ 名 テスト

※ 氏カナ メール ※ 名カナ テスト

帳票出力時に、名⇒氏の順に表示する
例) 氏 : saijo 名 : taro ⇒ 氏名 : taro saijo

郵便番号 (例) 9999999

※ 住所 横浜市

※ 性別 男 女 不詳

※ 生年月日 年 月 日 ※ 不詳

※ 死亡年月日 年 月 日 時 分

推定年月日

不詳

ペースメーカーの有無 有 無

申請者情報

※ 氏名 メールテスト

※ 氏名カナ メールテスト

死亡者等情報の住所と同じ

郵便番号 (例) 9999999

※ 住所 横浜市

※ 電話番号 000-0000-0000 FAX

メールアドレス

業者情報

※ 業者名 test2

※ 業者電話番号 000-0000-0000 業者FAX

※ 業者メールアドレス test2

担当者

担当者電話番号

担当者メールアドレス

その他

備考

7. 予約を変更する

予約情報の変更を行います。

**予約の確認
(一覧表示)**

予約済み情報の確認
(一覧表示)



予約情報変更

予約情報の変更入力



予約情報確認

入力内容の確認



予約情報完了

次の操作を選択します



システムから予約確認メールを送付

<予約変更手順>

7.1 予約を選択する(一覧表示)

予約一覧画面より、変更する予約情報の「予約番号」または「死亡者等氏名」をクリックします。

所沢市斎場予約管理システム test2 / test2 [ログアウト](#)

[トップメニュー](#) [業者情報変更](#) [予約一覧](#)

予約一覧

予約内容の確認・変更を行う場合は、【予約番号】または【死亡者等氏名】をクリックしてください。

No.	予約区分	予約番号 ▲	死亡者等氏名	利用開始日時 ▲	火葬	式場名	霊安室	待合室	更新ID	更新日時 ▲
1	仮	2017000038	斎場 太郎	12/4 16:30	有	式場1・控室1	無	無	test2	11/30 18:02
2	仮	2017000037	斎場 太郎	12/3 10:30	有	無	無	無	test2	11/30 17:25
3	仮	2017000034	斎場 太郎	12/5 09:30	有	無	無	待合室 (和)	test2	11/30 10:48
4	仮	2017000033	サイジョウ タロウ	12/2 08:00	有	無	有	待合室 (和)	administrator	11/30 10:46

<< 前へ | 次へ >>

所沢市斎場
〒359-0004
所沢市北原町1282
TEL : 04-2995-3642

Copyright(C) 2017 - YEC Solutions Inc.

7.2 予約変更情報を入力する

予約変更情報を入力します。

死亡者、申請者等の情報を変更します。但し、以下に該当する場合予約情報の変更はできません。

- ・予約内容が本予約(予約の完了)となっている場合
- ・予約変更可能期間を過ぎている場合

所沢市斎場予約管理システム
test2 / test2 [ログアウト](#)

[トップメニュー](#) [業者情報変更](#) [予約一覧](#)

予約情報変更

[※]の項目は必ず入力してください。

※ 予約区分 仮予約 本予約 予約番号 2017000038

施設予約情報

種別	施設名	利用開始日時	利用終了日時
1	通夜	式場1・控室1	2017/12/04 16:30
2	告別式	式場1・控室1	2017/12/05 09:30
3	火葬炉	火葬炉	2017/12/05 10:30

死亡者情報

※ 火葬種別 大人(12歳以上)

※ 市内市外区分 市内 市外

※ 料金体系 通常 ▼

※ 氏名 斎場 ※ 名 太郎

※ 氏カナ サイジヨウ ※ 名カナ タロウ

※ 帳票出力時に、名⇒氏の順に表示する
例) 氏 : saijo 名 : taro ⇒ 氏名 : taro saijo

郵便番号 (例) 9999999

※ 住所 所沢市

※ 性別 男 女 不詳

※ 生年月日 ▼ 年 月 日 不詳

※ 死亡年月日 ▼ 年 月 日 時 分

推定生月日 ▼

不詳

ベースメーカーの有無 有 無

申請者情報

※ 氏名 申請 太郎

※ 氏名カナ シンセイ タロウ

郵便番号 (例) 9999999

※ 住所 所沢市

※ 電話番号 000-0000-0000 FAX

メールアドレス

業者情報

※ 業者名 test2

※ 業者電話番号 000-0000-0000 業者FAX

※ 業者メールアドレス

担当者

担当者電話番号

担当者メールアドレス

その他

備考

所沢市斎場
〒359-0004
所沢市北原町1282
TEL : 04-2995-3642
Copyright(C) 2017 - YEC Solutions Inc.

<予約情報の変更内容>

予約時に確定した内容は以下の変更が可能となります。

●予約基本情報の変更

予約時に入力した死亡者情報、申請者情報、業者情報、その他エリアの訂正を行います。

●付帯設備の変更

施設の追加利用および施設時間帯の変更が可能となります。予約時にトップメニューより選択した施設以外の変更を行う場合、予約情報変更画面上的「施設予約情報を変更する」のボタンをクリックし、該当施設の変更を行います。

戻る 施設予約情報を変更する 予約を取り消す 確定

所沢市斎場予約管理システム test2 / test2 ログアウト

トップメニュー 業者情報変更 予約

時間指定

各施設の利用指定を行います。利用を希望しない施設は「利用しない」を選択してください(利用必須の施設は「利用しない」を選択できません)。

通夜日時

※ 通夜開始終了日時を選択してください。

式場1・控室1 2017/12/04 16:30 - 21:30 ▼

告別式日時

※ 葬儀開始日時を選択してください。

式場1・控室1 2017/12/05 9:30 - 14:30 ▼

火葬日時

火葬開始日時を選択してください。

2017/12/05 10:30

霊安室(利用開始日時)

霊安室の利用開始日時を選択してください。

利用しない ▼

待合室(火葬)

火葬時の待合室の利用内容を選択してください。

2017/12/05 利用しない ▼

次へ>

所沢市斎場
〒359-0004
所沢市北原町1282
TEL : 04-2995-3642

Copyright(C) 2017 - YEC Solutions Inc.

上記は仮予約時にトップメニューにて火葬炉のみを予約した状態となります。
火葬炉に対する修正は不可となりますがその他施設に対する追加利用、利用時間帯の変更、利用の取り止めが可能となります。

その他施設の利用時間帯を選択し「次へ」ボタンをクリックすると、予約情報変更画面の施設予約情報に追加した利用施設が表示されます。

施設予約情報

	種別	施設名	利用開始日時	利用終了日時
1	待合室(火葬)	待合室 1	2017/10/28 09:00	2017/10/28 10:00
2	火葬炉	火葬炉	2017/10/28 09:00	

7.3 予約の変更内容を確認する

予約変更情報を確認します。

表示されている情報で変更登録を行う場合は、「変更内容を登録する」ボタンをクリックします。
内容を再度修正する場合は、「修正」ボタンをクリックします。

所沢市斎場予約管理システム test2 / test2 [ログアウト](#)

[トップメニュー](#) [業者情報変更](#) [予約一覧](#)

予約情報変更確認

以下の内容で登録します。よろしいですか？

予約区分 仮予約 予約番号 2017000038

施設予約情報

種別	施設名	利用開始日時	利用終了日時
1	通夜	式場1・控室1	2017/12/04 16:30
2	告別式	式場1・控室1	2017/12/05 09:30
3	火葬炉	火葬炉	2017/12/05 10:30

死亡者情報

火葬種別	大人(12歳以上)
市内市外区分	市内
料金体系	通常
氏名	斎場 名 太郎
氏カナ	サイジヨウ 名カナ タロウ
郵便番号	
住所	所沢市
性別	不詳
生年月日	不詳
死亡年月日	不詳
ペースメーカーの有無	無

申請者情報

氏名	申請 太郎
氏名カナ	シンセイ タロウ
郵便番号	
住所	所沢市
電話番号	000-0000-0000 FAX
メールアドレス	

業者情報

業者名	test2
業者電話番号	000-0000-0000 業者FAX
業者メールアドレス	
担当者	
担当者電話番号	
担当者メールアドレス	

その他

備考

利用料は 80,000円 です。
※利用料は参考です。利用内容によって変わる可能性があります。
未入力項目がある場合は、後から修正登録してください。

[修正](#) [変更内容を登録する](#)

所沢市斎場
〒359-0004
所沢市北原町1282
TEL : 04-2995-3642 Copyright(C) 2017 - YEC Solutions Inc.

※変更を取りやめる場合は、ブラウザの「戻る」ボタンや「閉じる」ボタンをクリックせず、「修正」ボタンで予約情報変更画面へ戻り、「戻る」ボタンをクリックします。

7.4 予約変更完了

以上で、予約変更登録は完了です。

The screenshot displays a web interface for a reservation management system. At the top, a purple header contains the text '所沢市斎場予約管理システム' on the left, 'test2 / test2' in the center, and a 'ログアウト' button on the right. Below the header is a light gray navigation bar with links for 'トップメニュー', '業者情報変更', and '予約一覧'. The main content area features the heading '予約情報変更完了' in the center. To the right of this heading, a red message states '予約を変更しました。' followed by '予約番号は2017000038です。' and a '戻る' button. At the bottom, a purple footer contains contact information for '所沢市斎場' (address, phone, and TEL) on the left and 'Copyright(C) 2017 - YEC Solutions Inc.' on the right.

① 「戻る」

該当の予約番号に対する処理を終了し、トップメニュー画面に遷移します。

8. 予約を取り消す

予約情報の取消を行います。

予約の選択
(一覧表示)

予約済み情報の選択
↓

予約情報取消確認

取消内容の確認
↓

予約情報取消完了



システムから予約確認メールを送付

<予約取消手順>

8.1 予約を選択する(一覧表示)

予約一覧画面を表示します。

取消する予約情報の「予約番号」または「死亡者等氏名」をクリックします。

所沢市斎場予約管理システム test2 / test2 [ログアウト](#)

[トップメニュー](#) [業者情報変更](#) [予約一覧](#)

予約一覧

予約内容の確認・変更を行う場合は、【予約番号】または【死亡者等氏名】をクリックしてください。

No.	予約区分	予約番号 ▲	死亡者等氏名	利用開始日時 ▲	火葬	式場名	霊安室	待合室	更新ID	更新日時 ▲
1	仮	2017000038	斎場 太郎	12/4 16:30	有	式場1・控室1	無	無	test2	11/30 18:02
2	仮	2017000037	斎場 太郎	12/3 10:30	有	無	無	無	test2	11/30 17:25
3	仮	2017000034	斎場 太郎	12/5 09:30	有	無	無	待合室(和)	test2	11/30 10:48
4	仮	2017000033	サイショウ タロウ	12/2 08:00	有	無	有	待合室(和)	administrator	11/30 10:46

<< 前へ | 次へ >>

所沢市斎場
〒359-0004
所沢市北原町1282
TEL : 04-2995-3642

Copyright(C) 2017 - YEC Solutions Inc.

予約取消情報を確認します。

表示されている予約の取消を行う場合は、「予約を取り消す」ボタンをクリックします。

所沢市斎場予約管理システム test2 / test2 ログアウト

トップメニュー 業者情報変更 予約一覧

予約情報取消確認

以下の情報を取り消しますが、よろしいですか？

予約区分

仮予約

予約番号

2017000038

施設予約情報

種別	施設名	利用開始日時	利用終了日時
1 通夜	式場1・控室1	2017/12/04 16:30	2017/12/04 21:30
2 告別式	式場1・控室1	2017/12/05 09:30	2017/12/05 14:30
3 火葬炉	火葬炉	2017/12/05 10:30	

死亡者情報

火葬種別 大人(12歳以上)
市内外区分 市内
料金体系 通常
氏名 斎場 名 太郎
氏カナ サイジョウ 名カナ タロウ
郵便番号
住所 所沢市
性別 不詳
生年月日 不詳
死亡年月日 不詳
ペースメーカーの有無

申請者情報

氏名 申請 太郎
氏カナ シンセイ タロウ
郵便番号
住所 所沢市
電話番号 000-0000-0000 FAX
メールアドレス

業者情報

業者名 test2
業者電話番号 000-0000-0000 業者FAX
業者メールアドレス
担当者
担当者電話番号
担当者メールアドレス

その他

備考
利用料は 80,000円 です。

戻る 予約を取り消す

所沢市斎場 Copyright(C) 2017 - YEC Solutions Inc.
〒359-0004
所沢市北原町1282
TEL : 04-2995-3642

※予約取消を取りやめる場合は、「戻る」ボタンで予約情報変更画面へ戻り、「戻る」ボタンをクリックします。

8.3 予約取消完了

以上で、予約情報取消は完了です。

The screenshot shows a web interface for a reservation management system. At the top, there is a purple header bar with the text '所沢市斎場予約管理システム' on the left, 'test2 / test2' in the center, and a 'ログアウト' button on the right. Below the header is a white navigation bar with links for 'トップメニュー', '業者情報変更', and '予約一覧'. The main content area is white and displays the title '予約情報取消完了'. Below the title, a red message states '予約を取り消しました。' followed by '予約番号は2017000038です。' and a '戻る' button. At the bottom, there is a purple footer bar containing contact information for '所沢市斎場' (Tel: 04-2995-3642) on the left and 'Copyright(C) 2017 - YEC Solutions Inc.' on the right.

① 「戻る」

該当の予約番号に対する処理を終了し、トップメニュー画面に遷移します。

9. 業者情報を変更する

業者情報の変更を行います。

入力

業者情報の変更入力



確認

変更内容の確認



完了

9.1 ログインする

「ログイン」ボタンをクリックします。(すでにログインしている場合は不要です。)

所沢市斎場予約管理システム ログイン

トップメニュー 業者情報変更

トップメニュー

お知らせ
お知らせはありません。

火葬炉予約

火葬炉から予約します。火葬時間の選択後、霊安室・待合室等付帯設備を予約することができます。

式場・控室予約 (通夜あり)

通夜から予約します。式場利用時間の選択後、火葬炉や霊安室・待合室等付帯設備を予約することができます。

所沢市斎場 Copyright(C) 2017 - YEC Solutions Inc.
〒359-0004
所沢市北原町1282
TEL : 04-2995-3642

ID・パスワードを入力し、システムにログインします。

所沢市斎場予約管理システム ログイン

トップメニュー 業者情報変更

ログイン

IDとパスワードを入力後、ログインをクリックしてください。

※ ID

※ パスワード

※ IDをお持ちでない方はお申込が必要です。詳しくは斎場までご連絡ください。
※パスワードをお忘れの場合はこちらをクリックしてください。

所沢市斎場 Copyright(C) 2017 - YEC Solutions Inc.
〒359-0004
所沢市北原町1282
TEL : 04-2995-3642

9.2 業者変更情報を入力する

メニューの「業者情報変更」ボタンをクリックします。
業者情報変更画面が表示されます。

業者の変更情報を入力します。入力後、「登録」をクリックします。

所沢市畜産予約管理システム test2 / test2 ログアウト

トップメニュー 業者情報変更 予約一覧

業者情報変更

業者基本情報

※ ID	test2	
※ 業名	test2	
略称		
郵便番号		
所在地	test2	
代表者氏名		
※ メールアドレス	test2	テストメール配信
パスワード	test2	
電話番号		
FAX番号		
備考		

担当者情報

担当者1

ID		
担当者氏名	user2	
メールアドレス	user2	テストメール配信
パスワード		
電話番号		
FAX番号		

担当者2

ID		
担当者氏名		
メールアドレス		テストメール配信
パスワード		
電話番号		
FAX番号		

担当者20

ID		
担当者氏名		
メールアドレス		テストメール配信
パスワード		
電話番号		
FAX番号		

登録

所沢市畜場 〒359-0004 所沢市北原町1282 TEL：04-2995-3642 Copyright(C) 2017 - YEC Solutions Inc.

●必須入力項目について

・業者基本情報

ID、業者名、メールアドレスが必須です。

・担当者情報

最低 1 名の担当者氏名、メールアドレスが必須です。

●変更不可項目について

・ID、業者名、郵便番号、所在地、代表者氏名は変更する事ができません。

●担当者情報について

・最低 1 名の担当者氏名、メールアドレスが必須です。

・削除する際は担当者の入力情報を空欄にしてください。

・担当者は 20 人まで登録可能です。

●テストメール配信について

・業者基本情報の「テストメール配信」ボタンをクリックした場合について

確認ダイアログが表示されるので「はい」をクリックすると、業者名とメールアドレスが入力されている場合、入力したメールアドレスに対してテストメールを配信します。

・担当者の「テストメール配信」ボタンをクリックした場合について

確認ダイアログが表示されるので「はい」をクリックすると、担当者氏名とメールアドレスが入力されている場合、入力したメールアドレスに対してテストメールを配信します。

9.3 業者変更情報を確認する

業者情報の変更を確認します。

表示されている情報で変更登録を行う場合は、「登録する」ボタンをクリックします。

修正する場合は、「修正する」ボタンをクリックします。

所沢市畜場予約管理システム test2 / test2 [ログアウト](#)

[トップメニュー](#) [業者情報変更](#) [予約一覧](#)

業者情報確認

以下の内容で登録します。よろしいですか？

業者基本情報

ID	test2
業者名	test2
略称	
郵便番号	
所在地	test2
代表者氏名	
メールアドレス	test2
パスワード	test2
電話番号	
FAX番号	
備考	

担当者情報

担当者1	
ID	
担当者氏名	user2
メールアドレス	user2
パスワード	
電話番号	
FAX番号	

[修正する](#) [登録する](#)

所沢市畜場 Copyright(C) 2017 - YEC Solutions Inc.
〒359-0004
所沢市北原町1282
TEL : 04-2995-3642

9.4 業者情報変更完了

以上で、業者情報変更は完了です。

所沢市畜場予約管理システム test2 / test2 [ログアウト](#)

[トップメニュー](#) [業者情報変更](#) [予約一覧](#)

業者情報完了

業者情報を登録しました。

所沢市畜場 Copyright(C) 2017 - YEC Solutions Inc.
〒359-0004
所沢市北原町1282
TEL : 04-2995-3642

10. パスワードを照会する

パスワードを忘れてしまった場合など、パスワードの照会を行います。

**ID・メールアドレス
入力**

ID・メールアドレスを
入力↓



システムからパスワード通知
メールを送付

完了

10.1 ログイン画面を表示する

メニューの「ログイン」ボタンをクリックします。

10.2 パスワード通知画面を表示する

「※パスワードをお忘れの場合はこちらをクリックしてください。」という文言の「こちら」をクリックします。

10.3 ID・メールアドレスを入力する

登録されているIDと業者メールアドレスを入力後、「パスワードを通知する」ボタンをクリックします。

The screenshot shows the 'パスワード通知' (Password Notification) page. At the top, there is a header with '所沢市畜場予約管理システム' on the left and a 'ログイン' (Login) button on the right. Below the header is a navigation bar with 'トップメニュー' (Top Menu) and '業者情報変更' (Change Business Information). The main heading is 'パスワード通知'. Below it, a message reads: 'IDと登録されている業者メールアドレスを入力後、「パスワードを通知する」ボタンをクリックしてください。業者メールアドレス宛にパスワード通知メールを送信致します。' (After entering the ID and the registered business email address, click the 'Notify Password' button. We will send a password notification email to the business email address.) There are two input fields: '※ ID' and '※ 業者メールアドレス' (Business Email Address). Below the fields are two buttons: 'ログインに戻る' (Return to Login) and 'パスワードを通知する' (Notify Password). The 'Notify Password' button is highlighted with a red rectangle. At the bottom, there is a footer with contact information for '所沢市畜場' (Sotatsu City Livestock Market) and 'Copyright(C) 2017 - YEC Solutions Inc.'.

10.4 パスワード通知メール送信完了

システムからパスワード通知メールが業者メールアドレス宛てに送信されます。

The screenshot shows the 'パスワード通知完了' (Password Notification Complete) page. At the top, there is a header with '所沢市畜場予約管理システム' on the left and a 'ログイン' (Login) button on the right. Below the header is a navigation bar with 'トップメニュー' (Top Menu) and '業者情報変更' (Change Business Information). The main heading is 'パスワード通知完了'. Below it, a message reads: 'ご入力いただいたメールアドレス宛に、パスワード通知メールが送信されます。' (A password notification email will be sent to the email address you entered.) At the bottom, there is a footer with contact information for '所沢市畜場' (Sotatsu City Livestock Market) and 'Copyright(C) 2017 - YEC Solutions Inc.'.