

検診日の予約

おすすめ! 予約システムを使う場合

予約はこちらから



パソコンからの予約の方法
 1.市ホームページにアクセス
 2.「集団検診予約システム」で検索
 [URL]
<https://www.aitel-reservation.jp/tokorozawacity-saitama/login>

- スマートフォンやパソコンから予約
 ※予約システムの使い方はP7~9
- その場で予約完了、受診日の決定
- 受診日の2週間前までなら**予約システムから受診日の変更・キャンセルが可能です
 受診日まで2週間を切った後、予約の変更やキャンセルの必要が発生した場合は、保健センター健康管理課までご連絡ください

電話予約の場合



時間：8:30~17:15
Tel：04-2991-1811
 ※土日祝日、年末年始
 (12月29日~1月3日)は除く

必ずお手元を受診券をご用意ください。

- P10~11の集団検診日程表を確認する
- 保健センター健康管理課に電話をする
 ※回線混雑のため、電話がつながりにくい場合がございます。
- 受診希望日を伝える
- 予約日をP16にメモする
 ※予約日の通知等はありませんので、メモした日時に検診会場にお越しください。
- 受診日の変更は電話で可能

大腸がん検診をお申し込みしましたか?

はい

- 大腸がん検診の採便容器は**予約日の10日前**を目安に届きます。
- 採便容器に同封されている黄色の検診票裏面をご確認の上、ご提出をお願いします。
- 検体の提出は予約日のほか、下記のとおり受付けております。
 場所:保健センター健康管理課窓口
 時間:平日8:30~15:00
 期間:令和7年6月13日~令和8年2月27日
 ※土日祝日、年末年始(12月29日~1月3日)を除く

いいえ

受診

- 予約日に**受診券を持って**、保健センターまたはバス検診の受診会場へ。
 (骨粗しょう症検診は市民医療センターへ)
- 必ずP12~13の注意事項をご確認の上、ご来館ください。
注意事項に該当する場合、受診いただけない場合がございます。
- 検診票は当日に検診会場にて記入。
 ※検診当日に支払う費用については高額紙幣は使用できません。あらかじめ千円札のご用意をお願いします。

結果を確認

- 結果通知は郵送で届きます**(約1~2か月後)**
 (成人歯科検診と骨粗しょう症検診の結果通知は当日お渡しします)

予約システムの使い方

昨年度予約システムにログインした方は、下記の **I-1** へお進みください。

今年度初めて予約システムにログインする方は、P8の **II** へお進みください。

⚠️ 予約システムご利用の際の注意事項

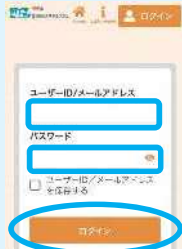
- ・今年度初めて予約する方は、アカウント情報を登録する際(P8の⑤)入力に誤りが無いようにしてください。入力内容に誤りがあると、正しく予約を取ることができなくなります。
- ・1つのメールアドレスで、作れるアカウントは1つです。

I-1 昨年度予約システムにログインした方

- 1 所沢市集団検診予約システムにスマートフォンで二次元コードをカメラ等で読み取ります。
 または、市ホームページから「集団検診予約システム」で検索します。


[URL]
<https://www.aitel-reservation.jp/tokorozawacity-saitama/login>




- 2  [ユーザーID]または[メールアドレス]と[パスワード]を入力後、[ログイン]を押します。
 ユーザーID(受診者コード)は、受診券の右上をご確認ください。
 メールアドレスでログインする場合は、昨年度登録したものをに入ります。
 パスワードは昨年度、ご自身で設定したものをに入ります。


パスワードを忘れた方は、**I-2** で再設定してください。


ユーザーID




I-2 パスワードを忘れた方

- 1  ログイン画面で「パスワードを忘れた場合」をクリック。
ここをクリック

- 2 **パスワード再設定**
 登録したメールアドレスと生年月日を入力します。入力したら、「パスワード再設定」をクリックします。

- 3 **認証コード入力画面**
 登録したメールアドレスに、メールが届きます。メール本文に記載された6桁の認証コードを入力し、「認証する」をクリックしてください。
 ※メールに記載された有効期限までに認証コードを入力してください。有効期限を過ぎた場合は、再度操作をおこなってください。

- 4 **パスワード再設定**
 新しいパスワード、新しいパスワード(確認)を入力します。
 [登録する]をクリックします。

