



れい わ ねん ど
令和 8 年度から

じゅう でん でん ち どう
充電できる電池等



こ が た か でん せ い ひ ん ひ
小型家電製品の日

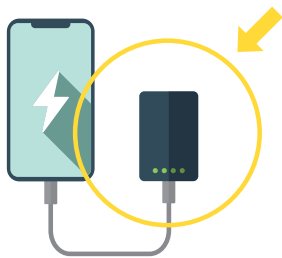
リチウムイオン電池

ニッケル水素電池


ニカド電池

充電できる電池

モバイルバッテリー




充電できる電池本体



充電できる家電製品

ハンディファン
ワイヤレスイヤホン



電気シェーバー
電動歯ブラシ



加熱式・電子たばこ
スマートフォンなど



電動工具の
バッテリー



*電池は無理に取り外さないでください。

別の袋に入れる

*上記は一例を示したものです。

*電動アシスト自転車、電動スケートボード、ポータブル電源などの大きな充電できる電池は集積所には出せません。メーカーや販売店にお問合せください。

捨てるときの注意点

1

むしよくとうめい ふくろ
無色透明な袋
に入れて出し
てください



2

充電電池の端子
部をセロハン
テープで絶縁
してください



3

ぼうちょう へんけい はれつ
膨張・変形・破裂した電池は
直接クリーンセンターへお持
ち込みください

*難しい場合は収集管理事務所までご連絡を

▶ 04-2946-5353

*充電できない電池（乾電池、ボタン電池等）は有害ごみの日

For people from different countries

How to separate and dispose of lithium-ion batteries

锂离子電池的分类方法・丢弃方法

리튬 이온 배터리 분리방법・배출방법

Cách phân loại/cách vứt pin Lithium-ion



お問合せ

所沢市環境クリーン部資源循環推進課

TEL : 04-2998-9146

Email : a9146@city.tokorozawa.lg.jp

より詳しい情報はこちらから

